２０２２年度　工事等契約統計資料

２０２３年６月

中日本高速道路株式会社

NEXCO
中日本

目　次

１．工事　２０２２年度工種別･契約方式別契約状況　・・・・・・　Ｐ１

２．調査等　２０２２年度業種別･契約方式別契約状況　・・・・　Ｐ２

３．工事　契約方式別契約件数及び金額　・・・・・・・・・・・・・・・・　Ｐ３

４．工事　工種別契約件数及び金額　・・・・・・・・・・・・・・・・・・・・　Ｐ４

５．工事　総合評価落札方式の実施状況　・・・・・・・・・・・・・・・・　Ｐ５

６．工事　平均落札率と平均応札者　・・・・・・・・・・・・・・・・・・・・　Ｐ６、Ｐ７

７．工事　入札不調発生状況　・・・・・・・・・・・・・・・・・・・・・・・・・・　Ｐ８

８．工事　低入札発生状況　・・・・・・・・・・・・・・・・・・・・・・・・・・・・　Ｐ９

９．その他　・・・　Ｐ１０

※対象：契約金額が２５０万円以上の工事及び調査等

1．工事　工種別・契約方式別 契約状況

※金額単位：百万円

契約方式 / 工種	一般競争入札									指名競争入札 公募併用型指名競争 指名型見積協議方式			見積競争			特命契約			個別契約			合計			【参考】２０２１度合計		
	一般競争入札（ＷＴＯ）			一般競争入札			計																				
	件数	当初契約金額	落札率	件数	当初契約金額	落札率	件数	当初契約金額	落札率	件数	当初契約金額	落札率	件数	当初契約金額	落札率	件数	当初契約金額	落札率	件数	当初契約金額	落札率	件数	当初契約金額	落札率	件数	当初契約金額	落札率
土木	4	46,486	92.81%	7	7,699	93.55%	11	54,184	93.23%	7	1,181	81.66%										18	55,365	91.79%	30	50,937	94.20%
土木補修				9	6,057	92.03%	9	6,057	92.03%	3	862	87.48%	5	755	-	2	336	-	1	161	96.68%	20	8,170	91.53%	39	63,287	92.85%
舗装	3	12,700	92.80%	27	27,549	92.71%	30	40,249	92.72%	1	245	84.53%				1	87	-				32	40,580	92.46%	23	26,359	94.38%
ＰＣ橋上部工	6	36,832	93.11%	2	2,270	92.67%	8	39,103	92.98%													8	39,103	92.98%	11	29,017	94.39%
鋼橋上部工				2	3,031	93.03%	2	3,031	93.03%													2	3,031	93.03%	7	31,330	92.13%
橋梁補修	8	33,068	94.93%	12	13,740	94.99%	20	46,808	94.97%	11	3,950	91.24%	3	168	-	3	36,844	-	5	20,903	99.91%	42	108,674	95.61%	69	258,321	93.13%
建築	1	3,519	94.62%	1	517	94.53%	2	4,036	94.58%	10	1,355	90.58%										12	5,392	91.38%	14	5,388	83.09%
電気	1	2,035	92.38%				1	2,035	92.38%	3	627	87.98%										4	2,662	89.08%	6	3,533	87.43%
通信				4	3,946	93.82%	4	3,946	93.82%	1	457	94.28%	3	1,544	99.00%							8	5,947	95.82%	7	9,568	90.35%
管				1	902	-	1	902	-	1	510	-										2	1,412	-	1	14	45.42%
塗装				2	2,133	93.41%	2	2,133	93.41%													2	2,133	93.41%	7	2,417	85.78%
造園																									1	83	99.05%
道路付属物				1	46	95.24%	1	46	95.24%	7	1,368	84.83%	2	298	-	1	1,067	-	1	111	99.70%	12	2,890	89.04%	23	7,329	90.41%
トンネル非常用設備				1	1,870	89.12%	1	1,870	89.12%													1	1,870	89.12%	2	688	97.67%
受配電設備										5	1,625	92.79%				1	110	93.89%	6	223	98.47%	12	1,958	95.72%	18	1,522	98.49%
伝送・情報設備処理				1	525	98.28%	1	525	98.28%										14	6,188	95.37%	15	6,713	95.56%	21	10,467	98.30%
交通情報設備	1	3,355	92.05%	14	13,875	95.85%	15	17,230	95.59%	10	2,764	89.18%				3	115	99.33%	11	13,858	97.44%	39	33,966	95.06%	25	9,550	93.36%
トンネル換気設備																									1	261	-
機械設備																									1	9	90.70%
解体																											
合計	24	137,995	93.48%	84	84,160	93.73%	108	222,155	93.68%	59	14,943	89.34%	13	2,765	99.00%	11	38,558	98.38%	38	41,444	97.20%	229	319,865	93.75%	306	510,079	92.95%

（※）当初契約金額が250万円以上の契約を対象
（※）落札率は契約ごとに計算（価格協議前の最終応札額/契約制限価格）し、その平均を算出したもの（単純平均落札率）
（※）設計・施工一括発注方式、見積協議方式及び見積競争（防災型）で入札が行われたものは、件数・契約金額は含まれるが、落札率については含まない
（※）子会社・関係会社との特命契約（子会社等との協定に基づくもの）については除外

2．調査等　業務種別･契約方式別 契約状況

※金額単位：百万円

契約方式 / 業種 事項	公募型競争									指名競争入札			企画競争（プロポーザル）												見積競争			特命契約			個別契約			合計			【参考】２０２１年度合計		
	公募型競争入札			簡易公募型競争入札			計						公募型プロポーザル			簡易公募型プロポーザル			標準プロポーザル			計																	
	件数	当初契約金額	落札率	件数	当初契約金額	落札率	件数	当初契約金額	落札率	件数	当初契約金額	落札率	件数	当初契約金額	落札率	件数	当初契約金額	落札率	件数	当初契約金額	落札率	件数	当初契約金額	落札率	件数	当初契約金額	落札率	件数	当初契約金額	落札率	件数	当初契約金額	落札率	**件数**	**当初契約金額**	**落札率**	件数	当初契約金額	落札率
測量一般				2	73	77.26%	2	73	77.26%	12	123	71.10%																						**14**	**196**	**71.98%**	8	89	54.29%
航空測量										1	3	59.81%																						**1**	**3**	**59.81%**			
地質・土質調査	7	493	89.82%	9	358	85.74%	16	851	87.53%	11	160	71.91%				1	56	97.51%				1	56	97.51%							13	627	97.16%	**41**	**1,693**	**86.63%**	45	1,523	77.84%
環境調査										2	15	34.32%				1	30	92.72%				1	30	92.72%							8	190	98.32%	**11**	**235**	**86.17%**	13	255	86.22%
交通量調査・解析										2	48	63.27%				2	86	99.83%				2	86	99.83%							1	45	95.73%	**5**	**178**	**84.39%**	7	180	73.76%
道路設計				9	424	84.89%	9	424	84.89%	21	345	77.32%				2	67	97.23%	1	25	99.21%	3	92	97.89%				2	59	92.79%				**35**	**920**	**81.91%**	39	902	78.39%
橋梁設計	2	100	97.92%	6	327	81.72%	8	428	85.77%	18	540	84.52%	5	419	98.97%	15	508	95.62%				20	927	96.46%				12	416	98.73%				**58**	**2,310**	**91.75%**	68	2,166	92.75%
トンネル設計				4	108	67.24%	4	108	67.24%							1	21	87.85%				1	21	87.85%										**5**	**129**	**71.36%**	8	1,813	91.71%
その他土木設計										10	149	78.15%							1	17	100.00%	1	17	100.00%				1	9	98.10%				**12**	**175**	**81.63%**	3	41	77.21%
建築設計				1	38	60.49%	1	38	60.49%	9	184	68.18%																						**10**	**222**	**67.42%**	11	457	73.30%
施設設備設計				2	96	81.84%	2	96	81.84%	15	490	88.23%				2	122	99.48%				2	122	99.48%										**19**	**708**	**88.74%**	22	717	88.05%
造園設計										3	17	63.03%																						**3**	**17**	**63.03%**	1	4	60.90%
補償関係業務				7	209	64.56%	7	209	64.56%	13	180	58.29%																						**20**	**388**	**60.49%**	24	232	58.87%
電算業務																																							
土地評価業務																																							
図面・調書作成	3	168	42.30%				3	168	42.30%	4	47	61.13%																						**7**	**215**	**53.06%**	8	123	61.58%
記録・資料作成																																					1	7	90.88%
品質管理業務																																							
維持修繕調査										2	18	98.71%																1	5	99.68%				**3**	**24**	**99.04%**	2	75	88.80%
気象関係調査																															2	215	99.95%	**2**	**215**	**99.95%**	2	132	99.91%
経済調査																2	79	99.67%				2	79	99.67%							2	108	99.76%	**4**	**187**	**99.71%**	9	492	99.41%
合計	12	762	79.29%	40	1,634	78.14%	52	2,396	78.40%	123	2,317	74.40%	5	419	98.97%	26	969	96.34%	2	41	99.60%	33	1,429	96.94%				16	489	98.01%	26	1,185	97.79%	**250**	**7,816**	**82.09%**	271	9,206	82.88%

（※)当初契約金額が250万円以上の契約を対象
（※）落札率は契約ごとに計算（最終応札額/契約制限価格）し、その平均を算出したもの（単純平均落札率）
（※）子会社･関係会社との特命契約（子会社等との協定に基づくもの）については、除外

3．工事　契約方式別契約件数及び金額

○契約方式別金額割合

年度	2019年度	2020年度	2021年度	2022年度
契約金額	282,022百万円	405,292百万円	510,079百万円	319,865百万円
内訳 一般競争 指名競争 見積競争 特命契約 個別契約	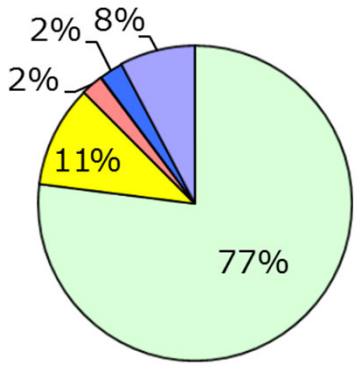	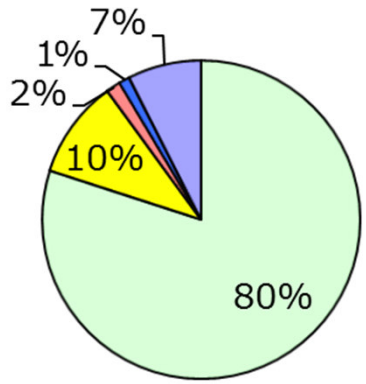	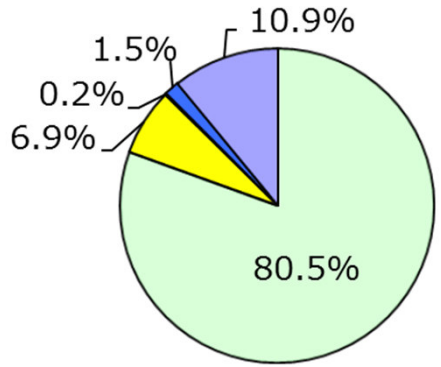	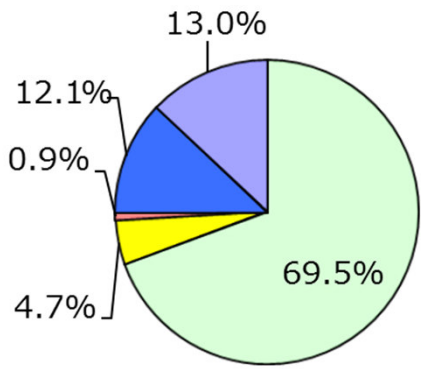

○契約方式別件数割合

年度	2019年度	2020年度	2021年度	2022年度
契約件数	336件	364件	306件	229件
内訳 一般競争 指名競争 見積競争 特命契約 個別契約	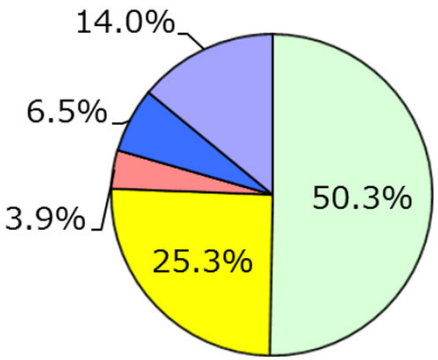	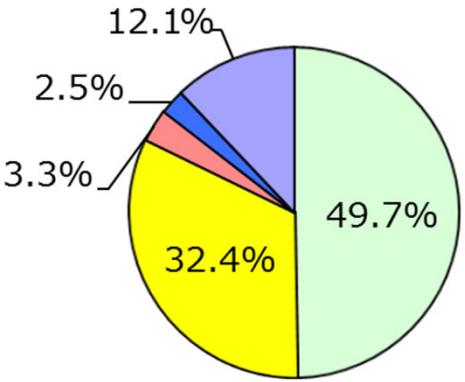	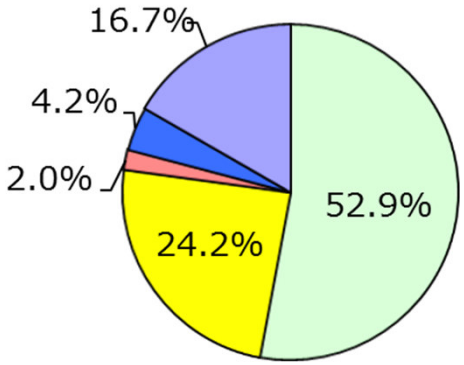	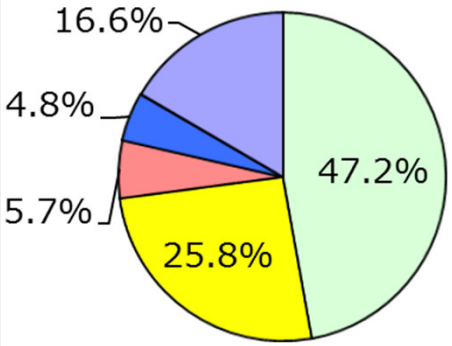

４．工事　工種別契約件数及び金額

○工種別件数

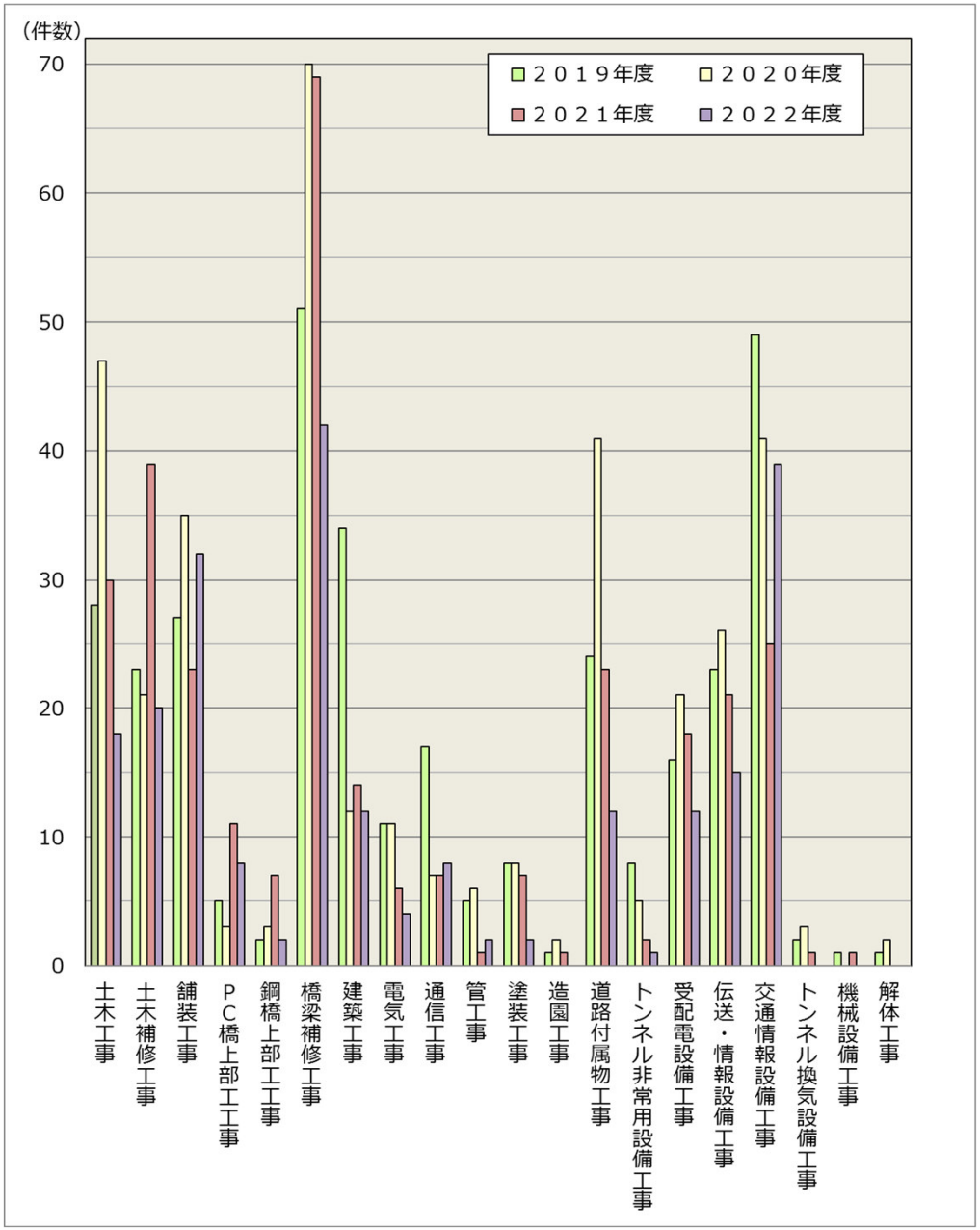

○工種別契約金額

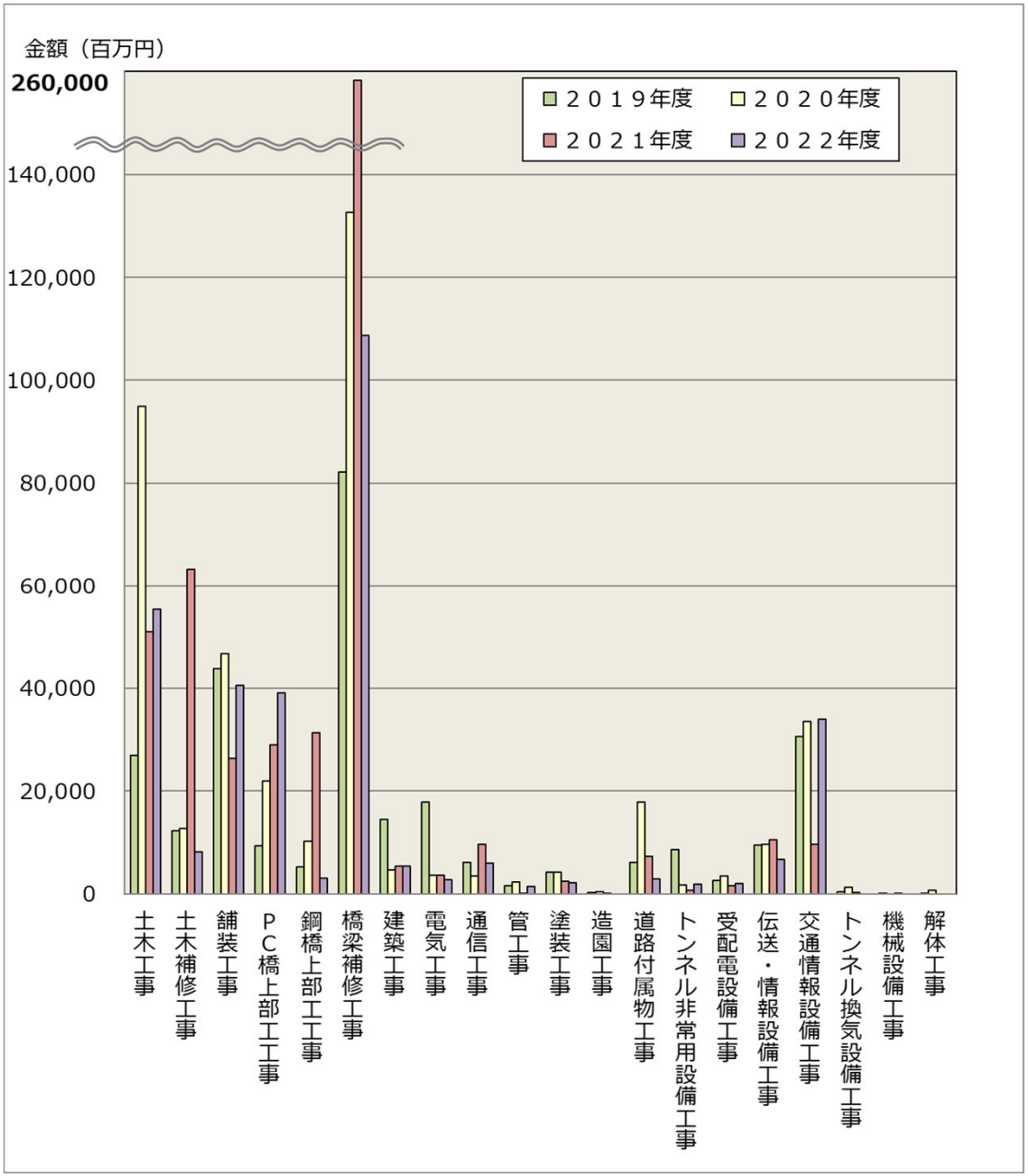

5．工事　総合評価落札方式の実施状況

○一般競争入札に占める入札方式の実施割合内訳

入札方式			金額（億円）		件数		備考
				割合		割合	
一般競争入札	総合評価落札方式	施工技術競争型	336	15.1%	4	3.7%	
		技術提案評価型	1,192	53.7%	34	31.5%	
		簡易型	693	31.2%	70	64.8%	
		設計･施工一括発注方式	0	0.0%	0	0.0%	
		施工省力化技術導入総合評価方式	0	0.0%	0	0.0%	
合　計			2,222	100.0%	108	100.0%	

6．工事　平均落札率と平均応募・応札者数

○一般競争入札と指名競争入札における応募者数（指名者数）と応札者数及び平均落札率

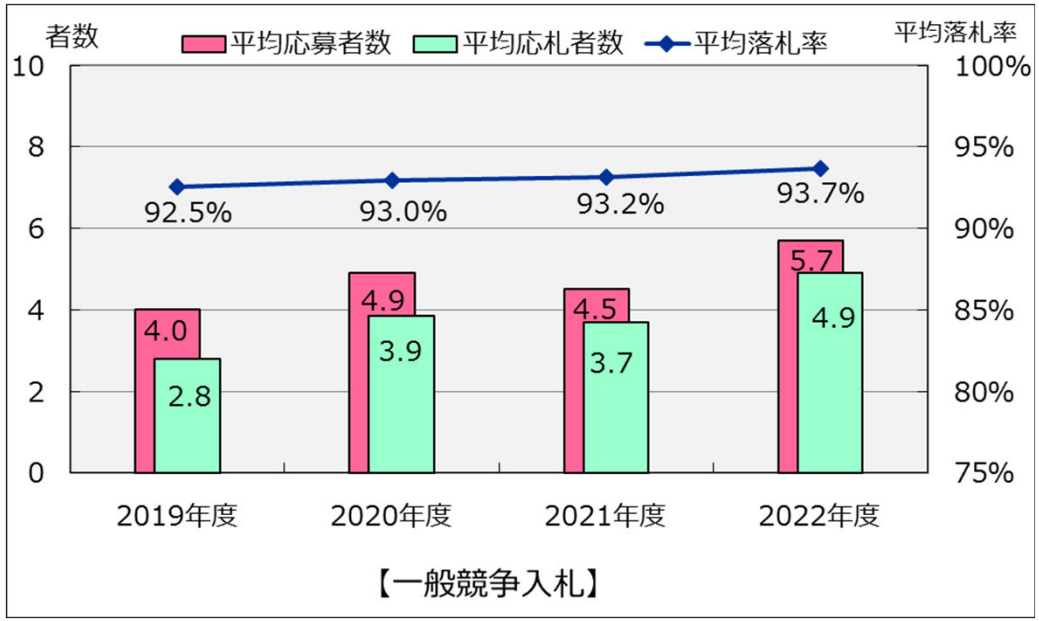

【一般競争入札】

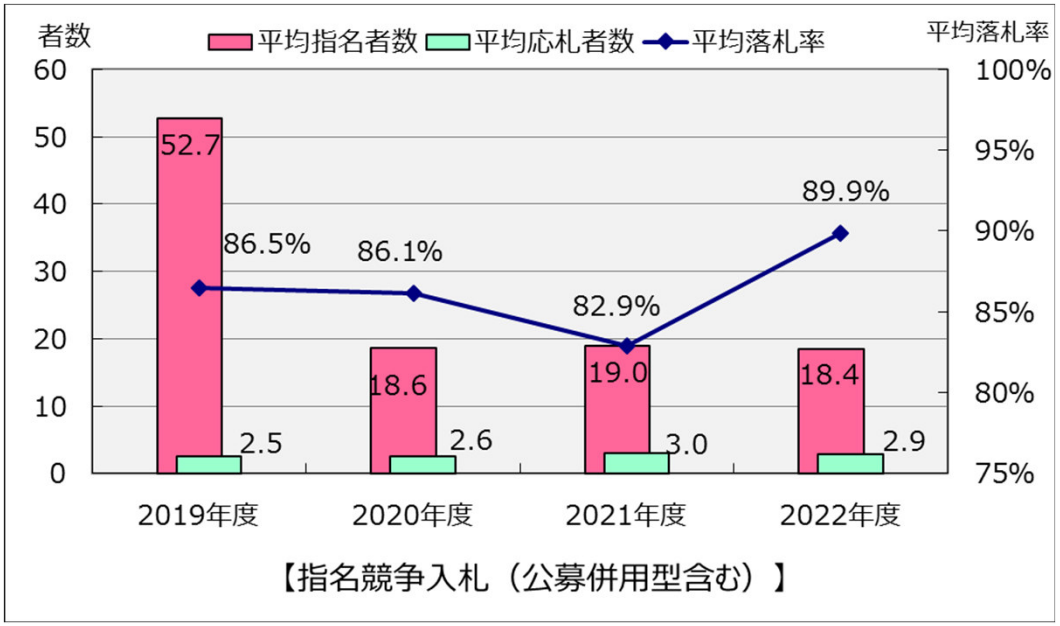

【指名競争入札（公募併用型含む）】

※平均応募者数、平均応札者数には、特命契約、個別契約、防災型、指名型見積協議は含まない。
※平均落札率には、上記に加えて見積協議を含まない。

6．工事　平均落札率と平均応募・応札者数

○競争入札における主な工種別平均落札率

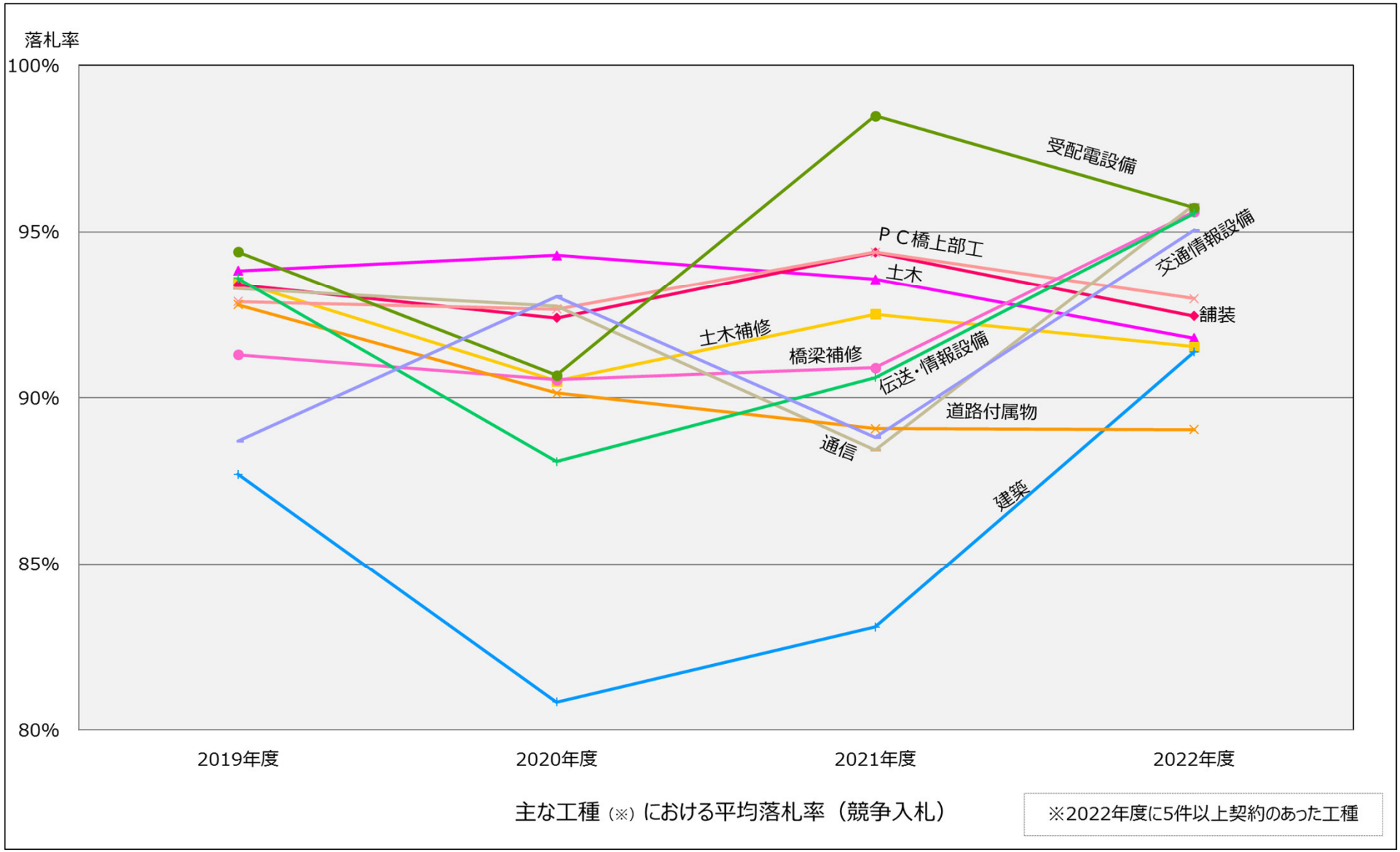

※落札率には、特命契約、個別契約、防災型、指名型見積協議、見積協議を含まない。

7．工事　入札不調（不落･不成立）発生状況

○競争入札における入札不調（不落･不成立）の発生状況と工種別内訳

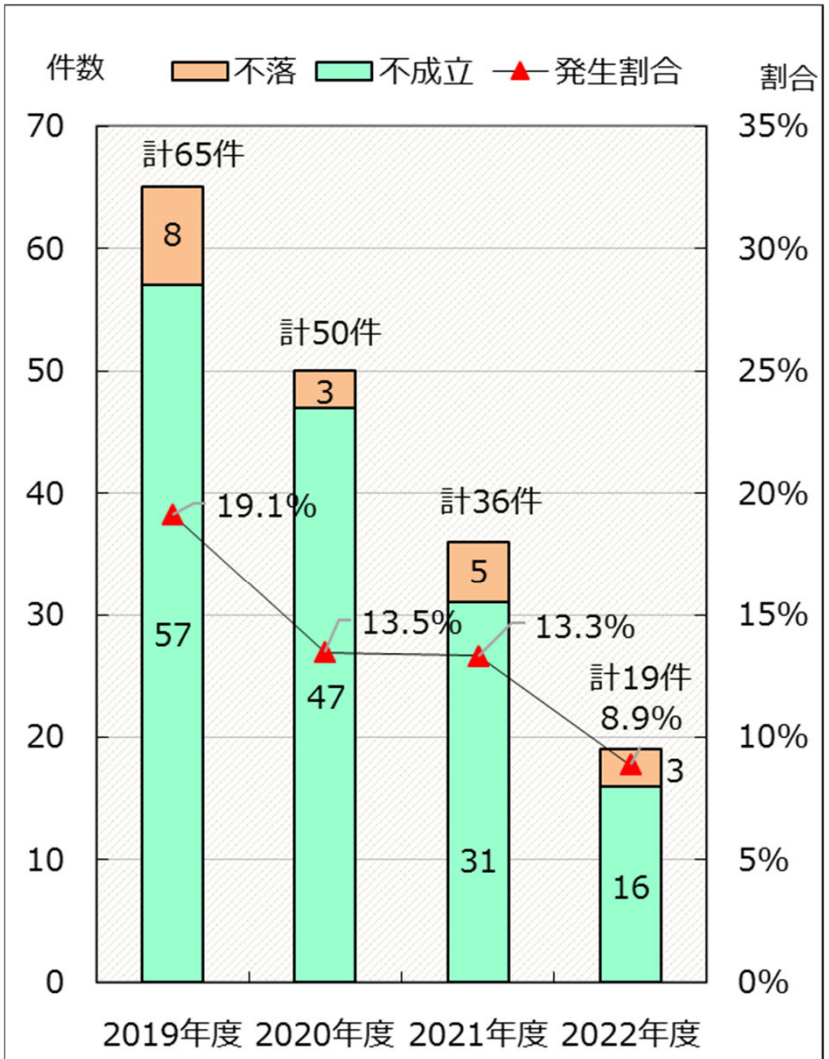

【入札不調の発生件数と発生率】

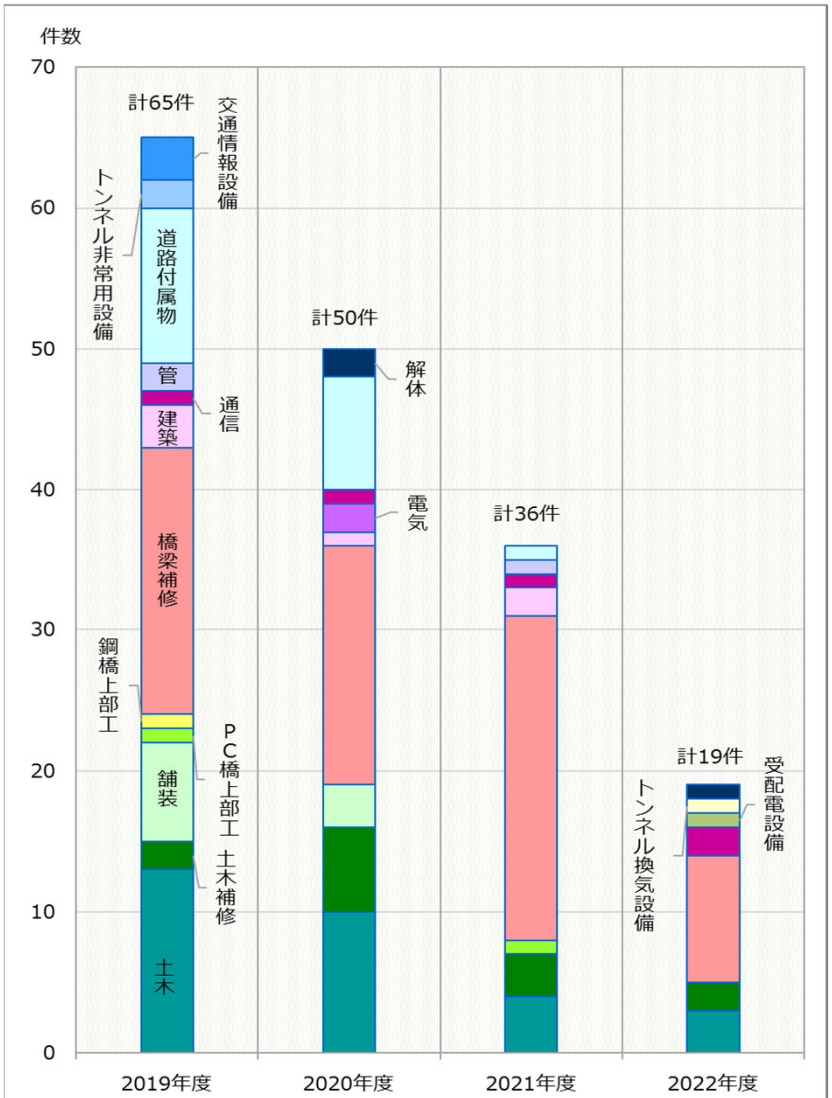

【入札不調の工種別内訳】

8．工事　低入札発生状況

○競争入札における低入札の発生状況と工種別内訳

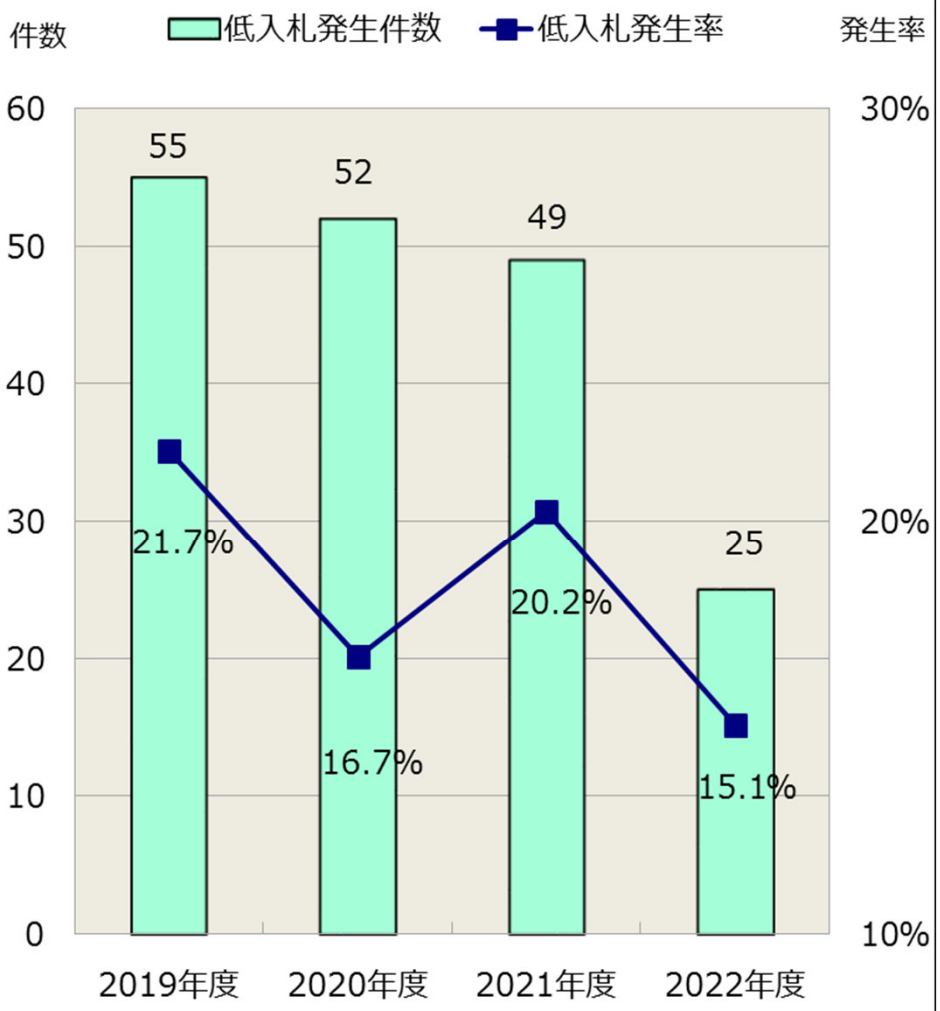

【低入札の発生件数と発生率】

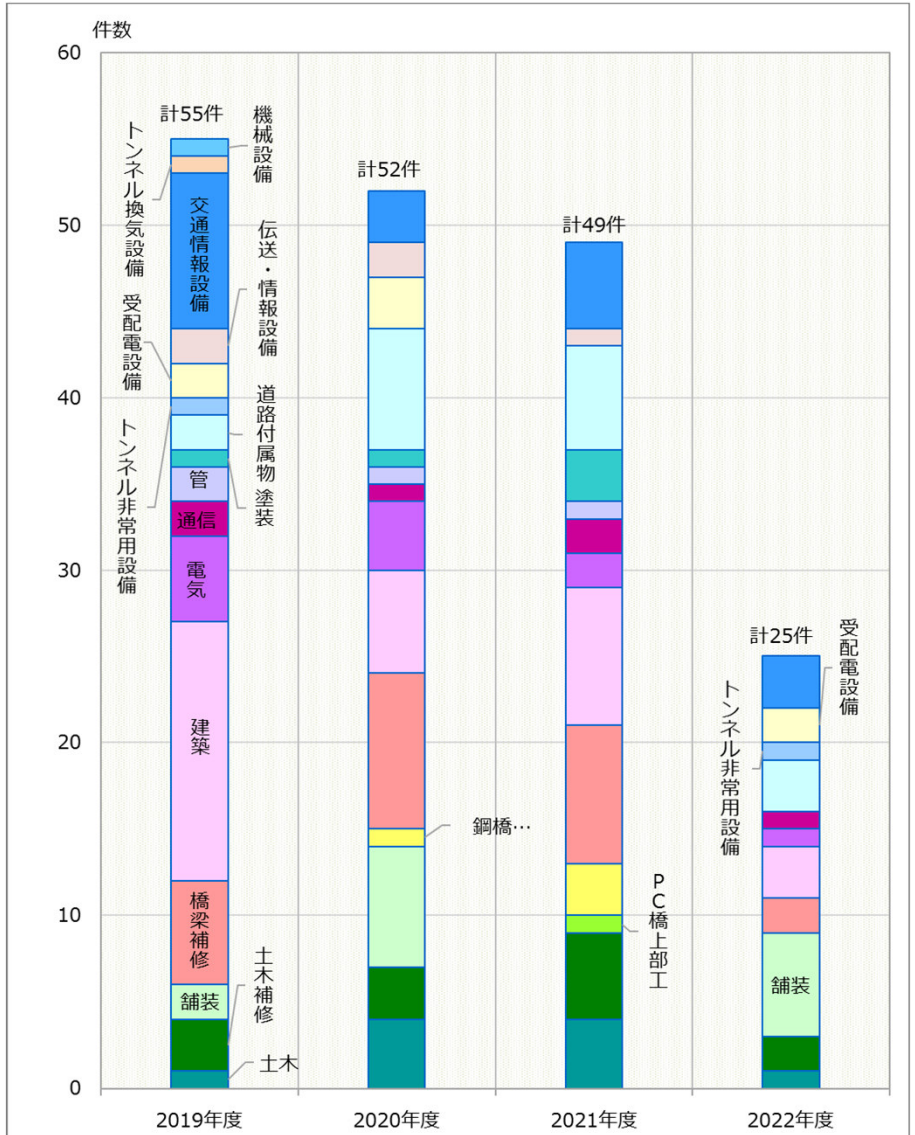

【低入札における工種別内訳】

９．その他

■談合情報等

公正取引委員会へ通報した件数　２件