

2023年度 工事等契約統計資料

2024年6月
中日本高速道路株式会社



目次

1. 工事	2023年度工種別・契約方式別契約状況	P 1
2. 調査等	2023年度業種別・契約方式別契約状況	P 2
3. 工事	契約方式別契約件数及び金額	P 3
4. 工事	工種別契約件数及び金額	P 4
5. 工事	総合評価落札方式の実施状況	P 5
6. 工事	平均落札率と平均応札者	P 6、P 7
7. 工事	入札不調発生状況	P 8
8. 工事	低入札発生状況	P 9
9. その他		P 10

※対象：契約金額が250万円以上の工事及び調査等

1. 工事 工種別・契約方式別 契約状況

※金額単位:百万円

契約方式 工種	一般競争入札						計			指名競争入札 公募併用型指名競争 指名型見積協議方式			見積競争			特命契約			個別契約			合計			【参考】 2022年度合計		
	一般競争入札 (WTO)			一般競争入札			件数	当初 契約金額	落札率	件数	当初 契約金額	落札率	件数	当初 契約金額	落札率	件数	当初 契約金額	落札率	件数	当初 契約金額	落札率	件数	当初 契約金額	落札率	件数	当初 契約金額	落札率
	件数	当初 契約金額	落札率	件数	当初 契約金額	落札率																					
土木	4	40,751	92.93%	6	7,960	95.54%	10	48,711	94.23%	4	1,415	-	1	33	-	2	863	96.60%				17	51,021	94.50%	18	55,365	91.79%
土木補修	1	2,334	92.02%	9	8,571	93.02%	10	10,905	92.77%	2	646	74.78%	7	1,191	-	3	559	-	1	163	98.06%	23	13,464	90.66%	20	8,170	91.53%
舗装	5	18,225	93.63%	16	14,988	93.56%	21	33,213	93.58%	5	875	80.57%										26	34,089	91.41%	32	40,580	92.46%
PC橋上部工																									8	39,103	92.98%
鋼橋上部工	2	16,617	92.27%				2	16,617	92.27%													2	16,617	92.27%	2	3,031	93.03%
橋梁補修	6	27,715	95.30%	24	19,046	93.40%	30	46,760	93.90%	8	2,883	83.34%	4	452	-	3	435	-	8	17,198	98.71%	53	67,729	93.10%	42	108,674	95.61%
建築				3	3,672	91.96%	3	3,672	91.96%	7	1,570	91.18%										10	5,242	91.44%	12	5,392	91.38%
電気	2	5,665	92.73%	3	1,631	99.50%	5	7,296	96.12%	2	910	79.79%										7	8,206	92.85%	4	2,662	89.08%
通信				2	2,551	86.91%	2	2,551	86.91%	2	528	55.85%	4	2,263	98.90%				1	134	99.85%	9	5,475	86.77%	8	5,947	95.82%
管				1	167	-	1	167	-	2	228	92.96%										3	395	92.96%	2	1,412	-
塗装				2	2,032	93.42%	2	2,032	93.42%													2	2,032	93.42%	2	2,133	93.41%
造園																											
道路付属物				6	1,809	94.46%	6	1,809	94.46%	10	1,657	81.37%										16	3,466	86.28%	12	2,890	89.04%
トンネル非常用設備	1	1,922	83.94%				1	1,922	83.94%	1	437	-										2	2,358	83.94%	1	1,870	89.12%
受配電設備				3	2,290	95.89%	3	2,290	95.89%	4	1,026	93.87%							6	286	97.62%	13	3,603	96.25%	12	1,958	95.72%
伝送・情報設備処理	3	8,251	95.89%	5	1,448	85.68%	8	9,699	89.51%	1	451	-							18	10,462	99.36%	27	20,612	96.33%	15	6,713	95.56%
交通情報設備	1	4,629	92.97%	14	10,470	95.55%	15	15,098	95.37%	4	733	90.38%							7	2,666	98.62%	26	18,497	95.48%	39	33,966	95.06%
トンネル換気設備				1	336	92.24%	1	336	92.24%	2	416	99.84%										3	751	96.04%			
機械設備																											
解体																											
合計	25	126,107	93.53%	95	76,970	93.51%	120	203,077	93.52%	54	13,775	83.86%	16	3,939	98.90%	8	1,857	96.60%	41	30,909	98.83%	239	253,557	92.89%	229	319,865	93.75%

(※) 当初契約金額が250万円以上の契約を対象

(※) 落札率は契約ごとに計算(価格協議前の最終応札額/契約制限価格)し、その平均を算出したもの(単純平均落札率)

(※) 見積協議及び契約制限価格の設定のない方式は、件数・契約金額には含むが、落札率には含まない

(※) 子会社・関連会社との特命契約(子会社等との協定に基づくもの)は含まない

2. 調査等 業務種別・契約方式別 契約状況

※金額単位:百万円

契約方式 事項 業種	公募型競争						指名競争入札			企画競争（プロポーザル）									見積競争			特命契約			個別契約			合計			【参考】 2022年度合計														
	公募型競争入札			簡易公募型競争入札			計			公募型プロポーザル			簡易公募型プロポーザル			標準プロポーザル			計																										
	件数	当初契約金額	落札率	件数	当初契約金額	落札率	件数	当初契約金額	落札率	件数	当初契約金額	落札率	件数	当初契約金額	落札率	件数	当初契約金額	落札率	件数	当初契約金額	落札率	件数	当初契約金額	落札率	件数	当初契約金額	落札率	件数	当初契約金額	落札率	件数	当初契約金額	落札率	件数	当初契約金額	落札率	件数	当初契約金額	落札率	件数	当初契約金額	落札率			
測量一般							15	176	70.85%																															15	176	70.85%	14	196	71.98%
航空測量							1	3	53.87%																															1	3	53.87%	1	3	59.81%
地質・土質調査	2	25	69.28%	5	143	79.23%	7	168	76.39%	8	103	76.39%				1	49	99.91%							1	49	99.91%				13	480	99.22%							29	800	87.43%	41	1,693	86.63%
環境調査																												9	253	99.02%							9	253	99.02%	11	235	86.17%			
交通量調査・解析										2	54	65.13%				1	63	98.96%	1	40	98.94%	2	103	98.95%				1	65		1	66	97.09%				6	288	85.05%	5	178	84.39%			
道路設計	4	447	75.43%	13	542	82.07%	17	989	80.51%	23	434	80.18%	1	67	97.37%	2	74	90.64%							3	140	92.88%										43	1,563	81.20%	35	920	81.91%			
橋梁設計				2	92	75.13%	2	92	75.13%	14	343	78.80%	5	463	99.44%	17	634	97.77%	1	41	99.95%	23	1,138	98.23%				6	199	99.32%	2	272	98.00%				47	2,044	91.59%	58	2,310	91.75%			
トンネル設計	1	118	87.49%				1	118	87.49%	1	27	83.39%							1	10	87.50%	1	10	87.50%				1	63	95.61%							4	219	88.50%	5	129	71.36%			
その他土木設計				1	54	81.90%	1	54	81.90%	5	85	72.83%																2	48	82.79%							8	186	76.46%	12	175	81.63%			
建築設計										3	50	59.70%																1	13	92.79%							4	64	67.98%	10	222	67.42%			
施設設備設計				2	123	89.71%	2	123	89.71%	6	157	81.30%																									8	280	83.41%	19	708	88.74%			
造園設計																																								3	17	63.03%			
補償関係業務				4	97	42.33%	4	97	42.33%	13	208	48.63%																									17	305	47.15%	20	388	60.49%			
電算業務																																													
土地評価業務																																													
図面・調書作成										6	58	66.78%																									6	58	66.78%	7	215	53.06%			
記録・資料作成																																													
品質管理業務																																													
維持修繕調査																																								3	24	99.04%			
気象関係調査																												4	312	98.81%				4	312	98.81%	2	215	99.95%						
経済調査													1	44	79.94%	2	42	94.20%	3	86	89.45%							4	577	99.46%				7	663	95.17%	4	187	99.71%						
合計	7	591	75.39%	27	1,051	75.70%	34	1,642	75.64%	97	1,699	71.68%	6	530	99.09%	22	864	96.46%	5	133	94.96%	33	1,527	96.71%				11	389	94.99%	33	1,960	99.01%	208	7,217	81.80%	250	7,816	82.09%						

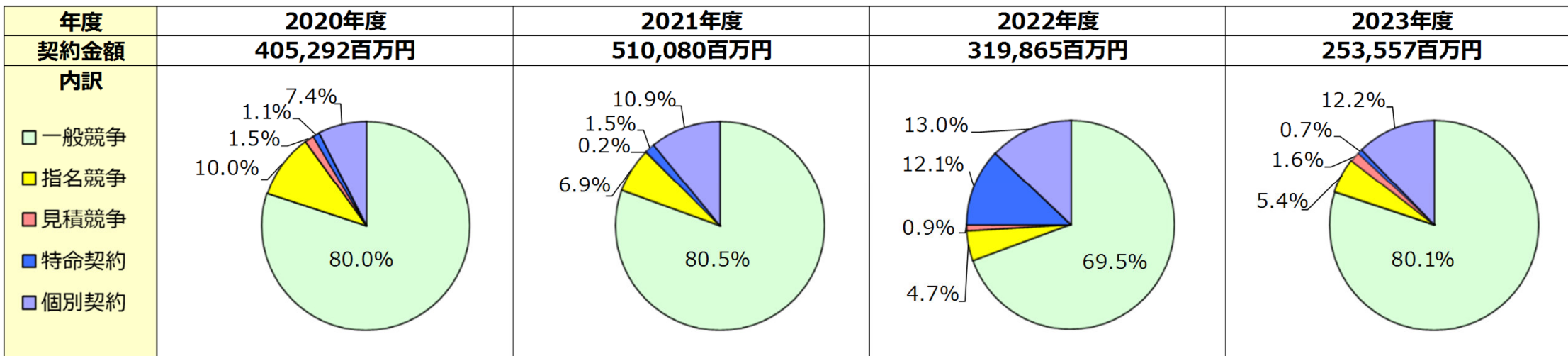
(※)当初契約金額が250万円以上の契約を対象

(※)落札率は契約ごとに計算（最終応札額/契約制限価格）し、その平均を算出したもの（単純平均落札率）

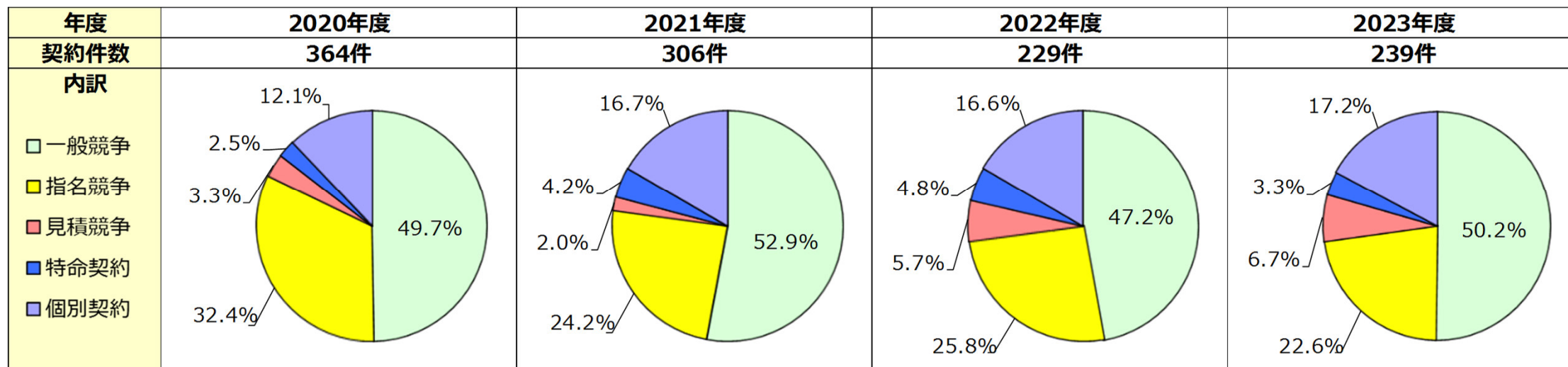
(※)子会社・関連会社との特命契約（子会社等との協定に基づくもの）は、含まない

3. 工事 契約方式別契約件数及び金額

○ 契約方式別金額割合

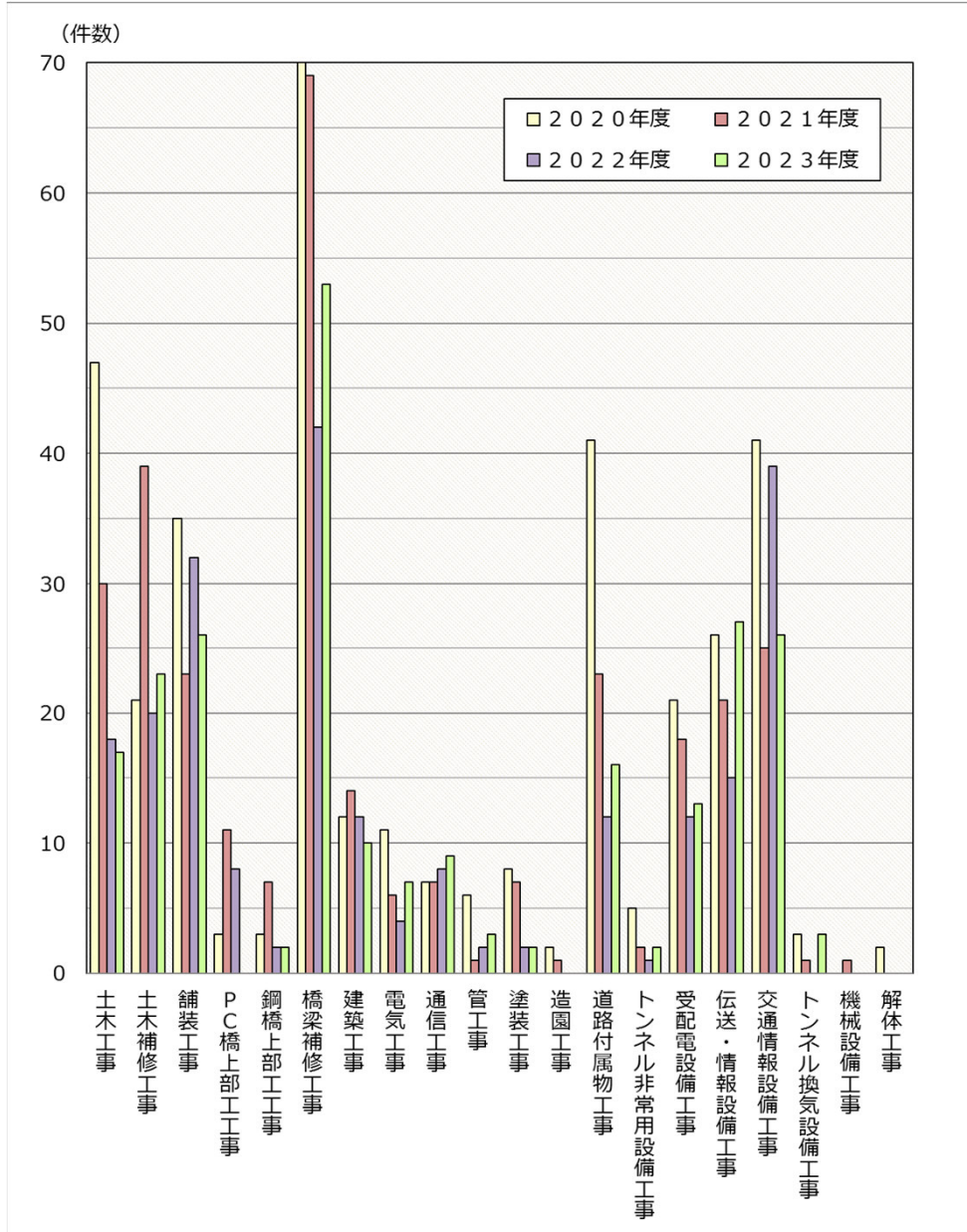


○ 契約方式別件数割合

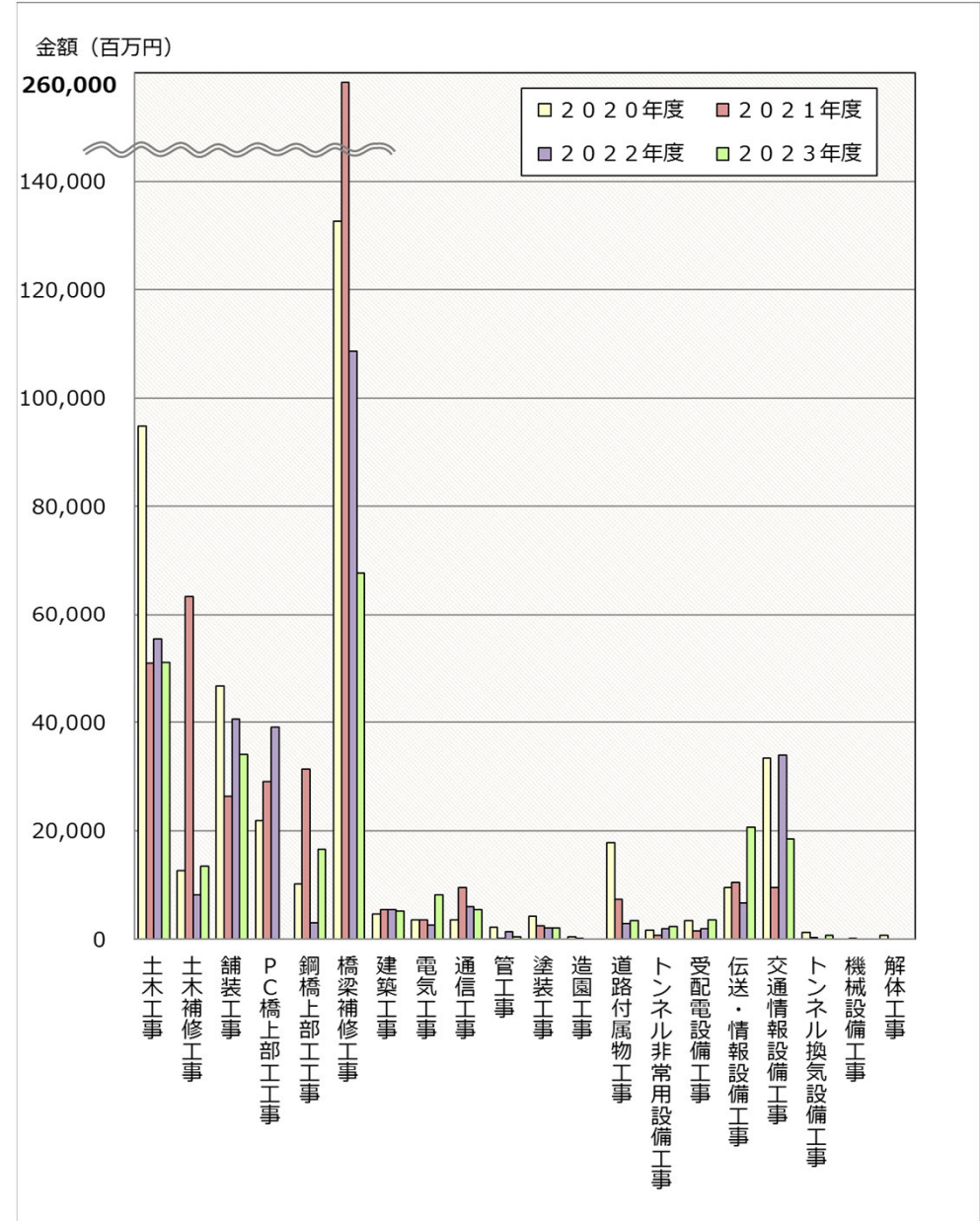


4. 工事 工種別契約件数及び金額

○工種別件数



○工種別契約金額



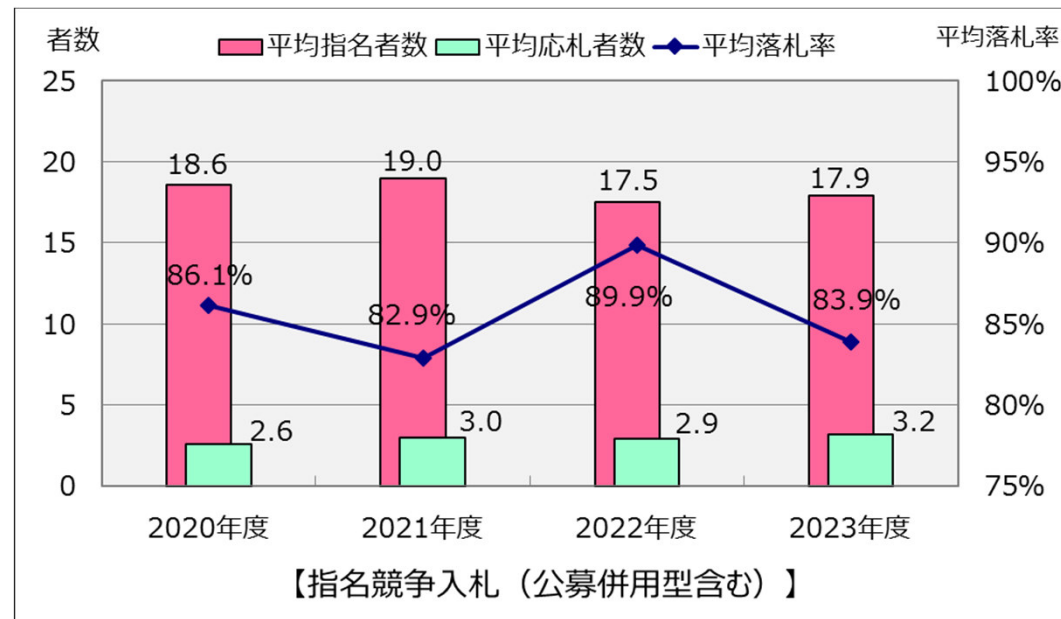
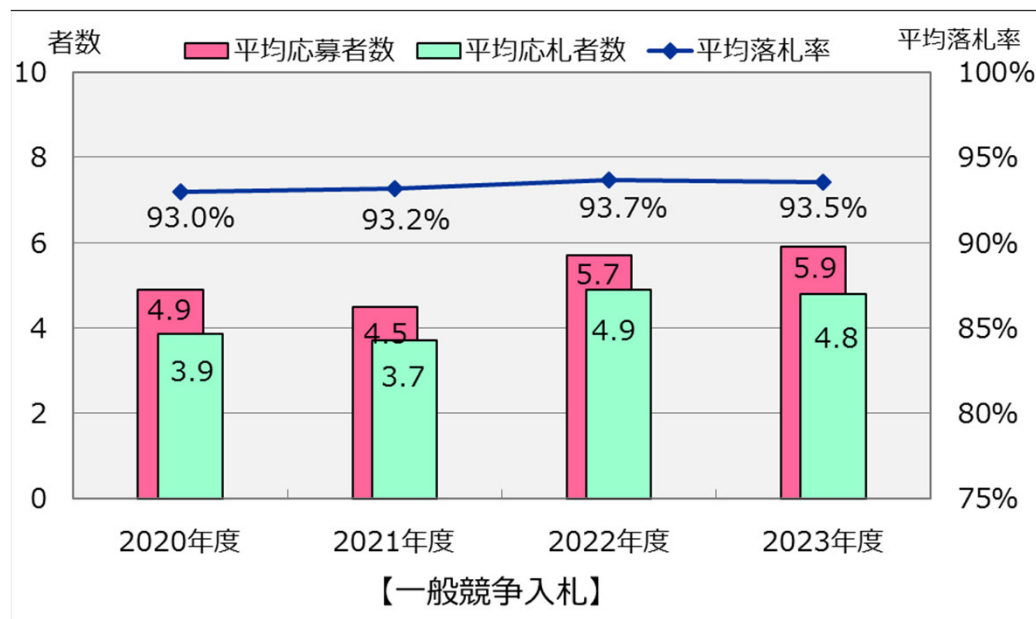
5. 工事 総合評価落札方式の実施状況

○一般競争入札に占める入札方式の実施割合内訳

入札方式		金額（億円）		件数		備考	
			割合		割合		
一般競争入札	総合評価落札方式	施工技術競争型	63	3.1%	3	2.5%	
		技術提案評価型	1,139	56.1%	38	31.7%	
		簡易型	807	39.7%	78	65.0%	
		設計・施工一括発注方式	22	1.1%	1	0.8%	
		施工省力化技術導入総合評価方式	0	0.0%	0	0.0%	
合計			2,031	100.0%	120	100.0%	

6. 工事 平均落札率と平均応募・応札者数

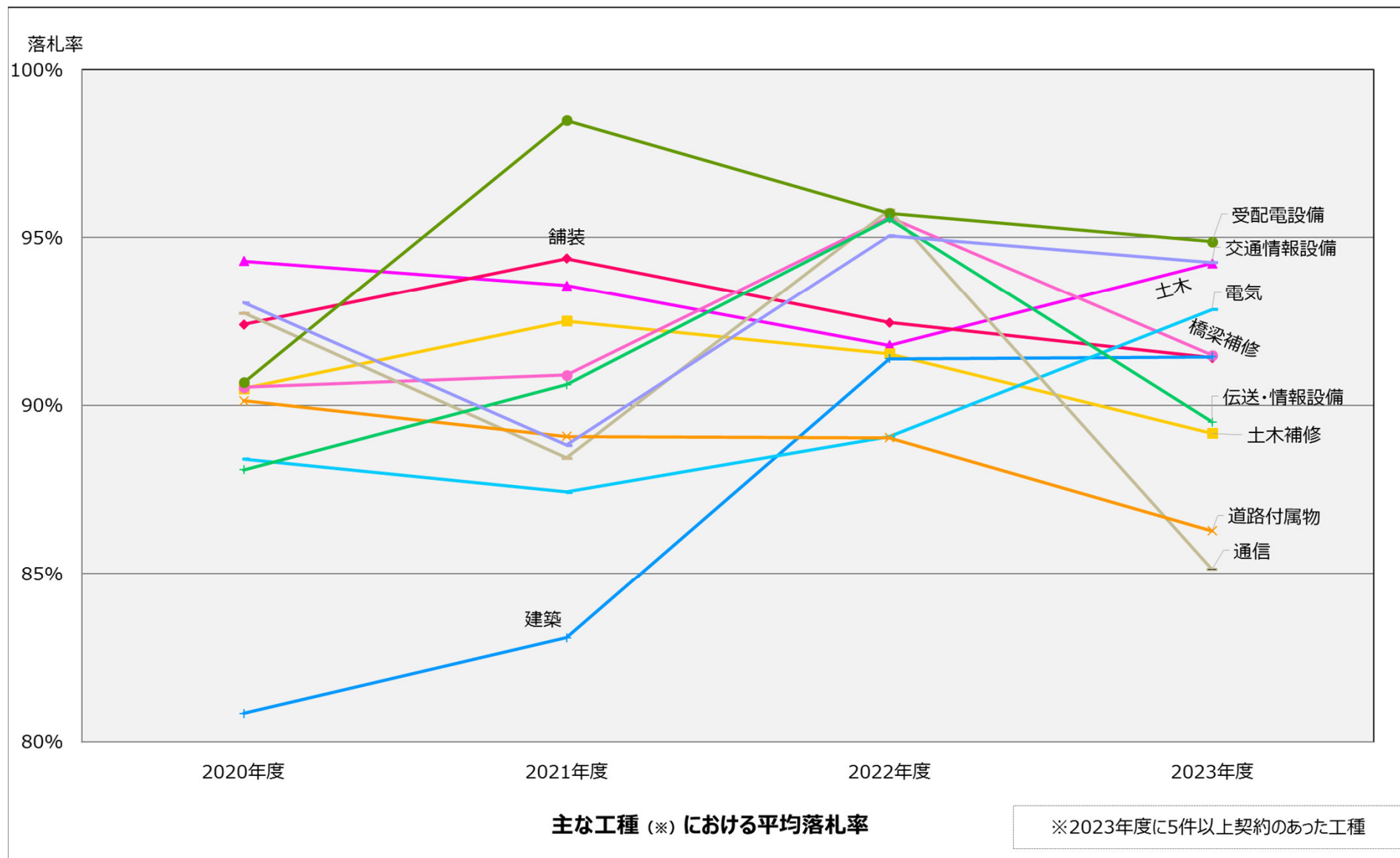
○平均応募者数（指名者数）と平均応札者数、平均落札率



※平均落札率には、見積協議方式は含まない。
 ※指名競争の指名者数・応札者数には公募併用型の公募参加者を含む

6. 工事 平均落札率と平均応募・応札者数

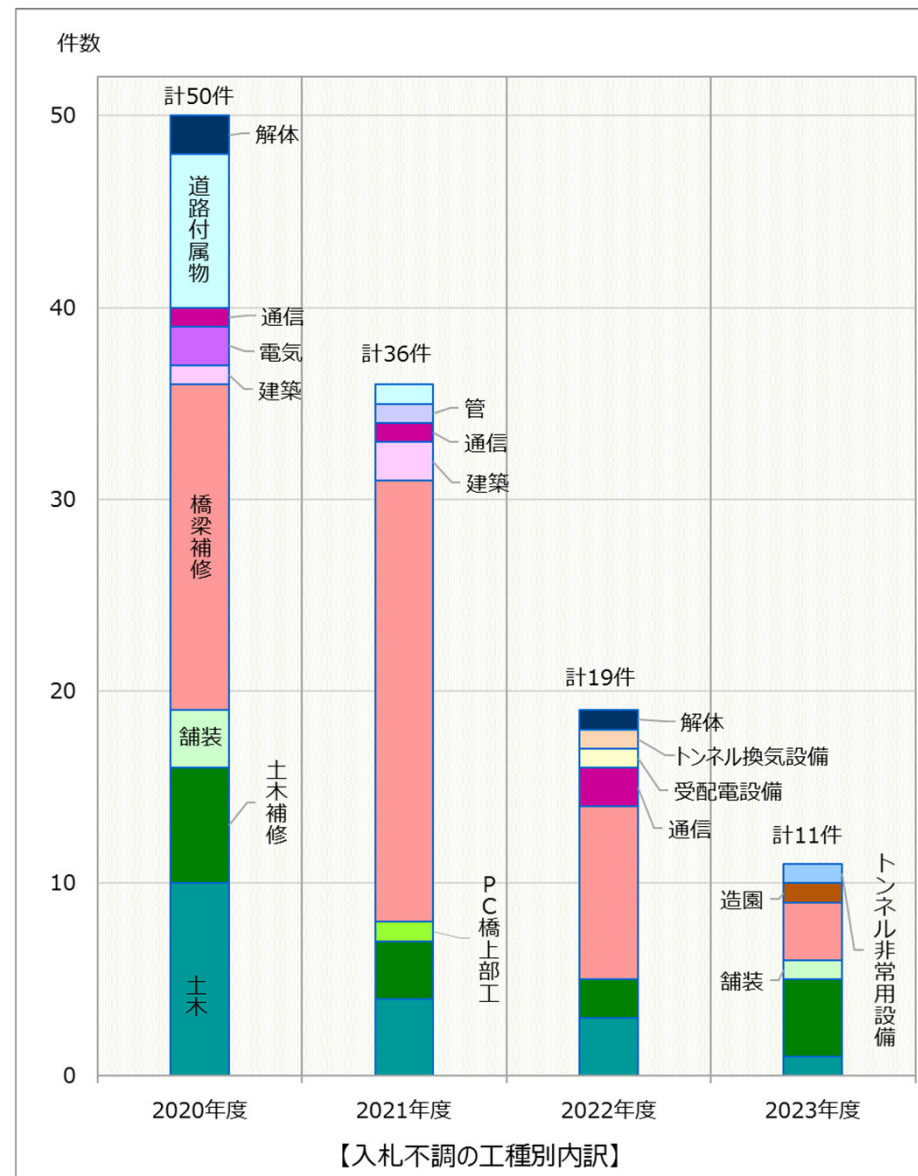
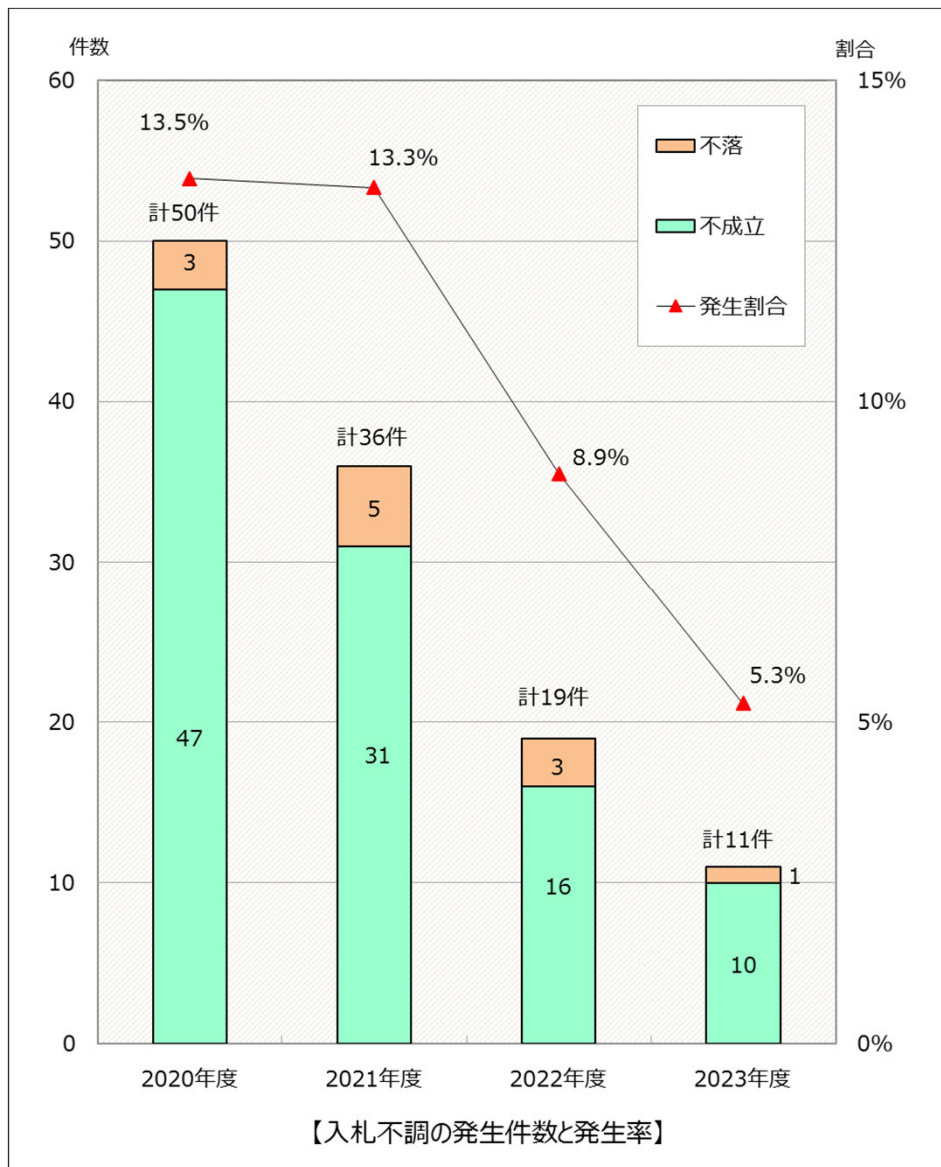
○ 主な工種別平均落札率



※落札率には、特命契約、個別契約、見積協議及び契約制限価格の設定のない方式は含まない。

7. 工事 入札不調（不落・不成立）発生状況

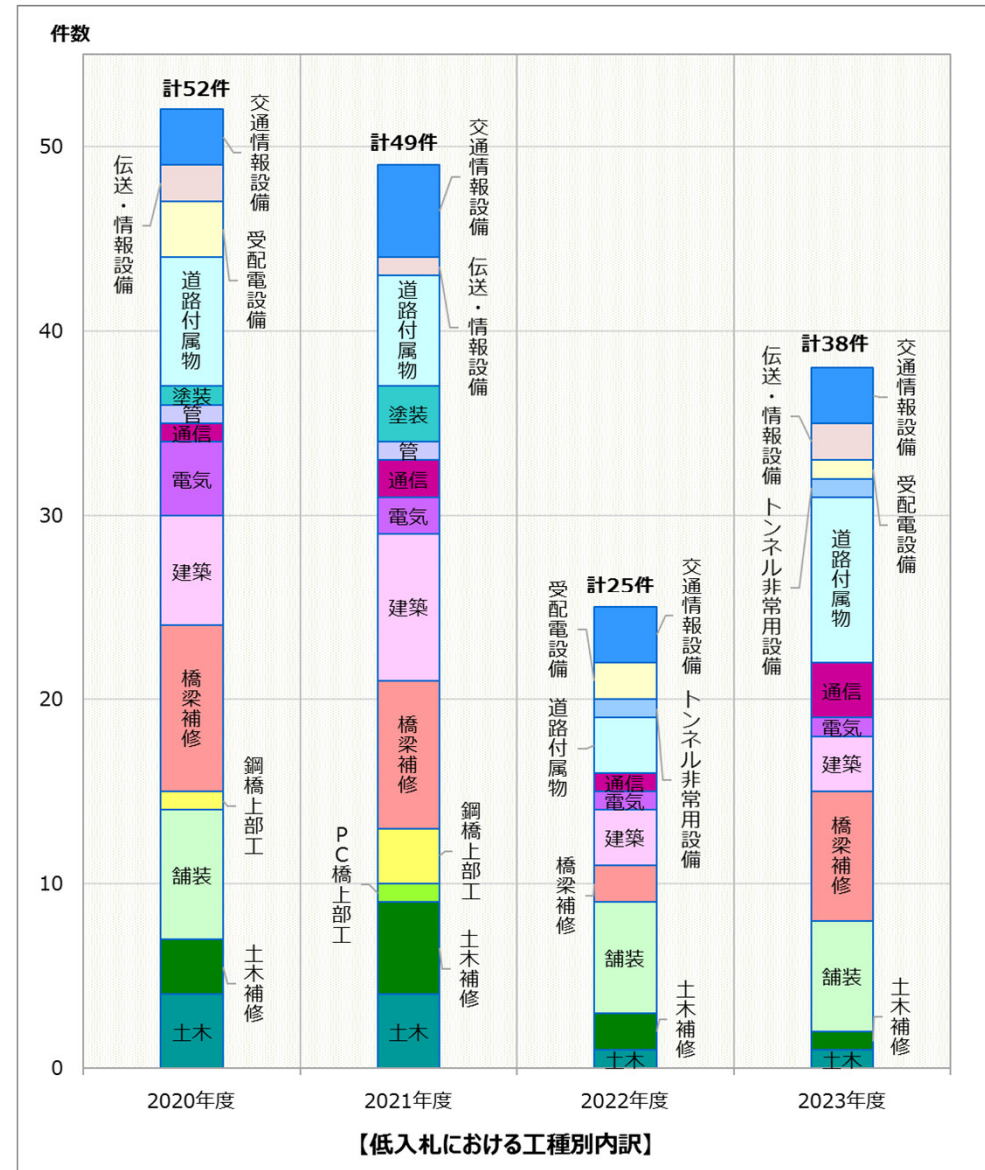
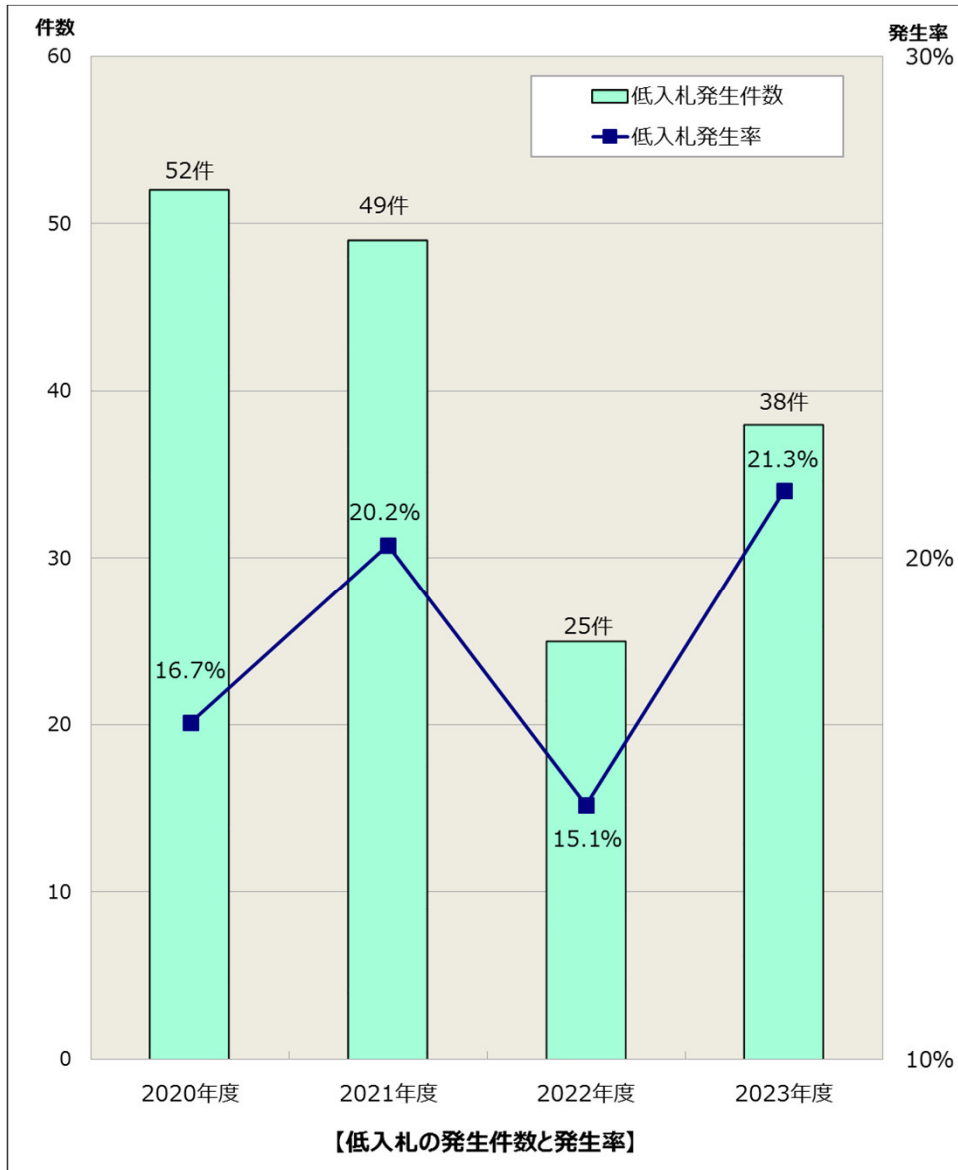
○競争入札における入札不調（不落・不成立）の発生件数と工種別内訳



※不調発生件数及び発生率には、特命契約、個別契約は含まない。

8. 工事 低入札発生状況

○競争入札における低入札の発生状況と工種別内訳



※低入札発生件数及び発生率には、特命契約、個別契約及び契約制限価格の設定のない方式は含まない。

9. その他

■ 談合情報等

公正取引委員会へ通報した件数 0 件