
2024年度 工事等契約統計資料

2025年6月
中日本高速道路株式会社



目次

1. 工事	2024年度工種別・契約方式別契約状況	P 1
2. 調査等	2024年度業種別・契約方式別契約状況	P 2
3. 工事	契約方式別契約件数及び金額	P 3
4. 工事	工種別契約件数及び金額	P 4
5. 工事	総合評価落札方式の実施状況	P 5
6. 工事	平均落札率と平均応札者	P 6、P 7
7. 工事	入札不調発生状況	P 8
8. 工事	低入札発生状況	P 9
9. その他		P 10、P 11

※対象：契約金額が250万円以上の工事及び調査等

1. 工事 工種別・契約方式別 契約状況



※金額単位:百万円

契約方式 工種	一般競争入札						計			指名競争入札 公募併用型指名競争 指名型見積協議方式			見積競争			特命契約		個別契約			合計			【参考】 2023年度合計								
	一般競争入札 (WTO)			一般競争入札			件数	当初 契約金額	落札率	件数	当初 契約金額	落札率	件数	当初 契約金額	落札率	件数	当初 契約金額	落札率	件数	当初 契約金額	落札率	件数	当初 契約金額	落札率	件数	当初 契約金額	落札率					
	件数	当初 契約金額	落札率	件数	当初 契約金額	落札率																										
土木	4	16,453	93.64%	8	10,665	95.07%	12	27,118	94.55%	10	3,961	93.79%													22	31,079	94.35%	17	51,021	94.50%		
土木補修	2	5,533	92.18%	6	4,424	94.29%	8	9,957	93.99%	4	1,096	73.31%	6	1,009	-	2	40	-								20	12,102	87.79%	23	13,464	90.66%	
舗装	3	11,609	92.97%	22	14,606	93.10%	25	26,215	93.09%	1	286	99.15%														26	26,501	93.32%	26	34,089	91.41%	
PC橋上部工	1	8,982	99.59%	2	4,609	93.39%	3	13,591	96.49%																	3	13,591	96.49%				
鋼橋上部工				1	1,750	93.96%	1	1,750	93.96%																	1	1,750	93.96%	2	16,617	92.27%	
橋梁補修	2	6,408	93.42%	6	3,935	92.91%	8	10,342	93.06%	10	1,702	87.31%	10	872	-	6	4,158	99.75%	8	32,727	99.58%					42	49,801	93.87%	53	67,729	93.10%	
建築				3	1,898	89.48%	3	1,898	89.48%	5	674	81.59%														8	2,571	84.74%	10	5,242	91.44%	
電気				2	1,665	89.17%	2	1,665	89.17%																	2	1,665	89.17%	7	8,206	92.85%	
通信										1	177	-	4	2,472	97.21%							2	543	99.02%			7	3,192	97.81%	9	5,475	86.77%
管				1	748	-	1	748	-																	1	748	-	3	395	92.96%	
塗装				5	3,649	91.92%	5	3,649	91.92%																	5	3,649	91.92%	2	2,032	93.42%	
造園										3	522	-														3	522	-				
道路附属物				5	1,874	93.36%	5	1,874	93.36%	9	880	82.26%										1	69	100.00%			15	2,823	87.49%	16	3,466	86.28%
トンネル非常用設備										1	482	98.18%														1	482	98.18%	2	2,358	83.94%	
受配電設備				2	1,224	96.22%	2	1,224	96.22%	4	1,293	94.26%										6	222	97.20%			12	2,739	96.22%	13	3,603	96.25%
伝送・情報設備処理				2	339	92.85%	2	339	92.85%	1	60	77.26%					1	38	99.63%	20	10,906	99.08%				24	11,343	97.68%	27	20,612	96.33%	
交通情報設備	4	16,028	94.06%	7	6,000	89.83%	11	22,028	91.53%	4	814	91.33%					1	21	98.54%	10	1,116	98.15%				26	23,979	94.55%	26	18,497	95.48%	
トンネル換気設備				1	203	-	1	203	-	2	906	91.84%														3	1,110	91.84%	3	751	96.04%	
機械設備																																
解体																																
合計	16	65,012	93.89%	73	57,588	92.91%	89	122,601	93.09%	55	12,854	86.64%	20	4,353	97.21%	10	4,258	99.31%	47	45,583	98.75%	221	189,648	93.53%	239	253,557	92.89%					

(※)当初契約金額が250万円以上の契約を対象

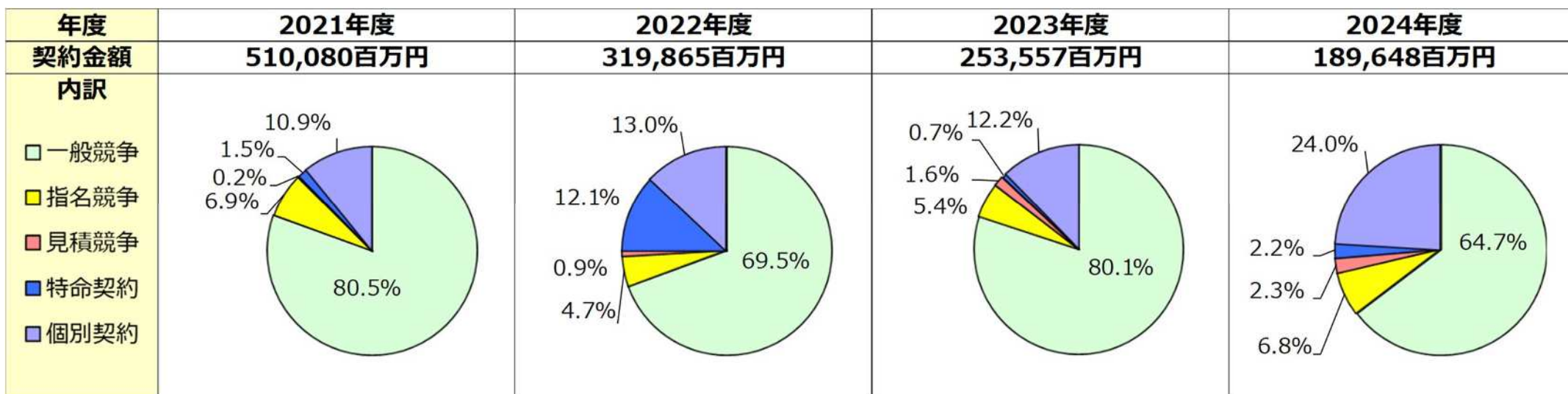
(※)落札率は契約ごとに計算(価格協議前の最終応札額/契約制限価格)し、その平均を算出したもの(単純平均落札率)

(※)見積協議及び契約制限価格の設定のない方式は、件数・契約金額には含むが、落札率には含まない

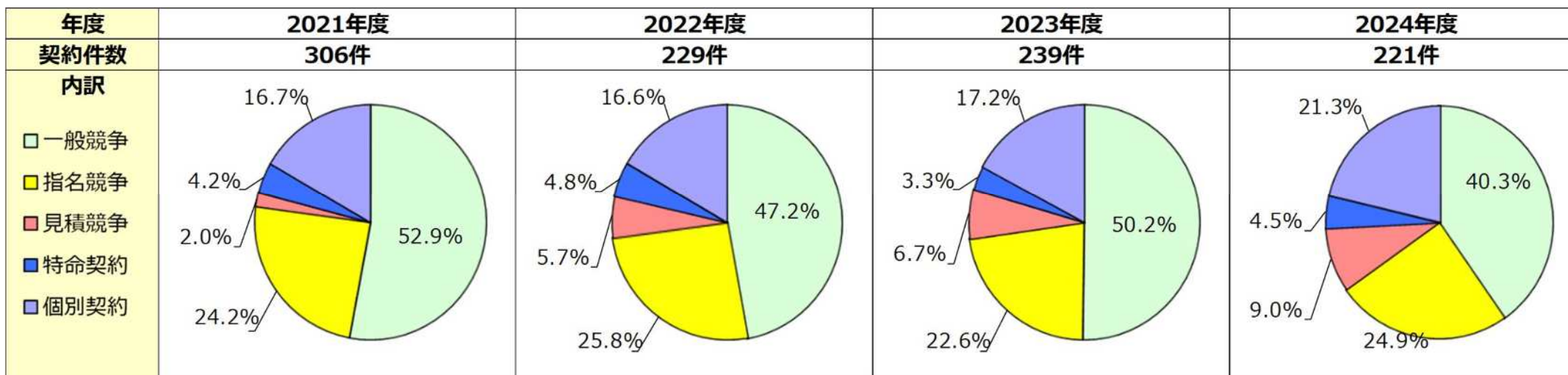
(※)子会社・関連会社との特命契約(子会社等との協定に基づくもの)は含まない

3. 工事 契約方式別契約件数及び金額

○ 契約方式別金額割合

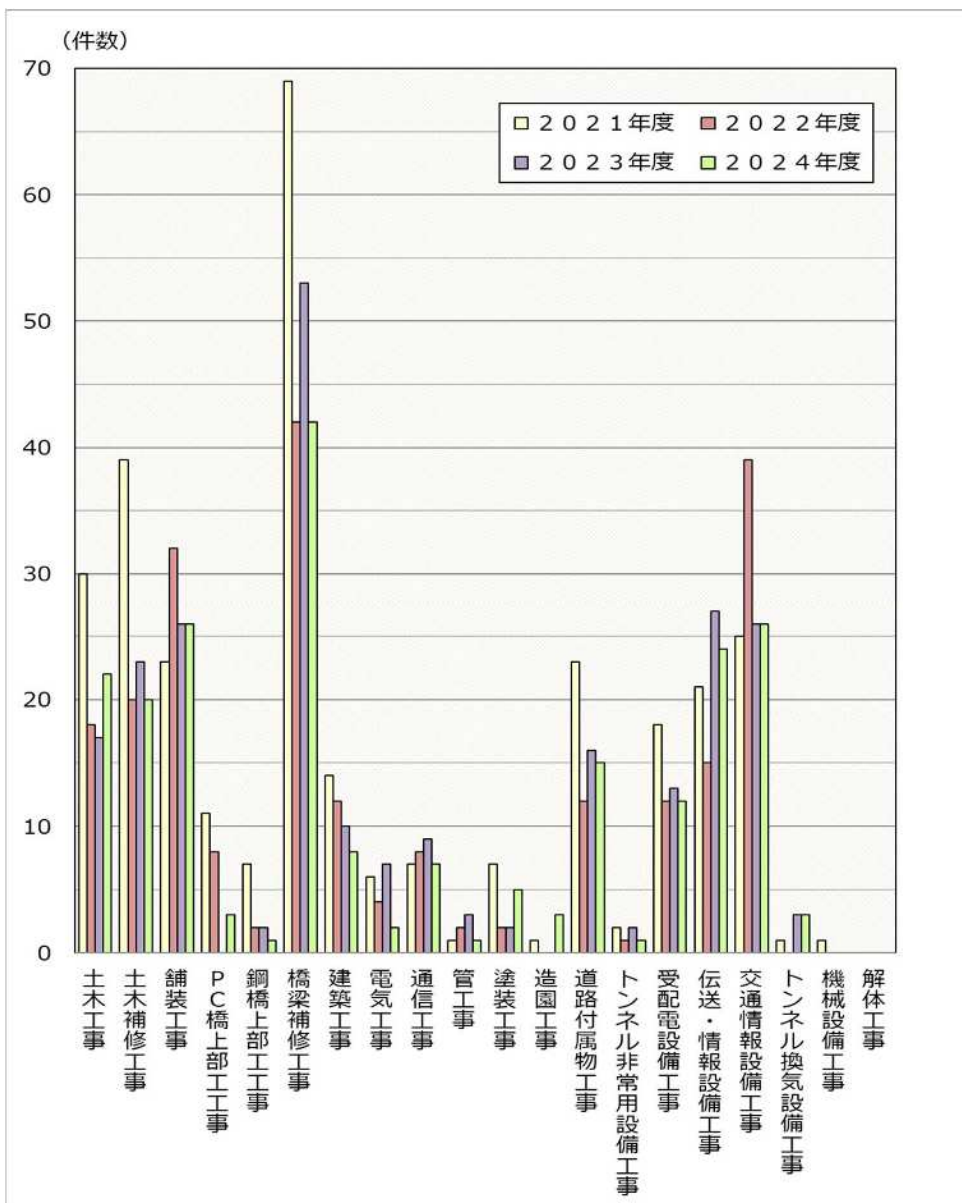


○ 契約方式別件数割合

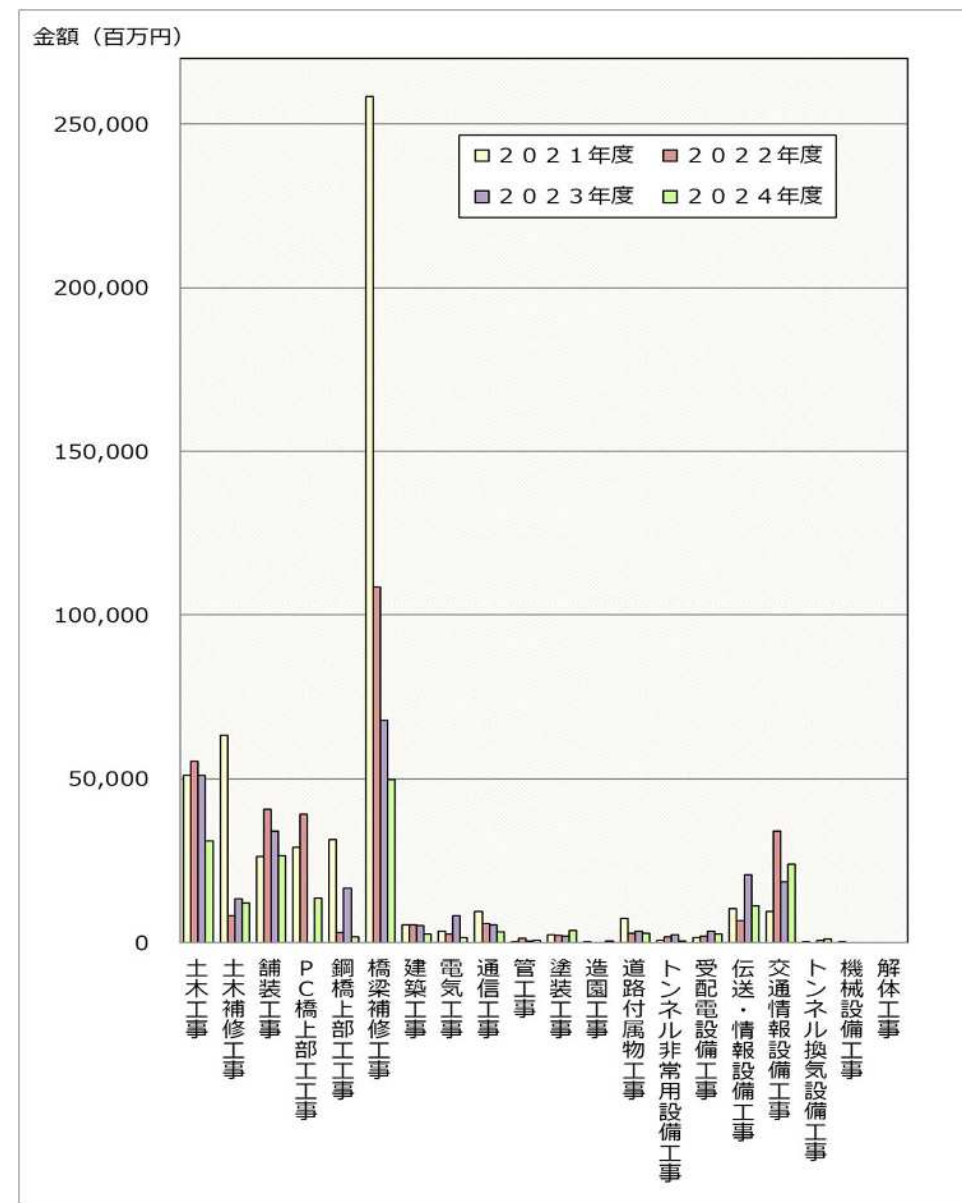


4. 工事 工種別契約件数及び金額

○工種別件数



○工種別契約金額



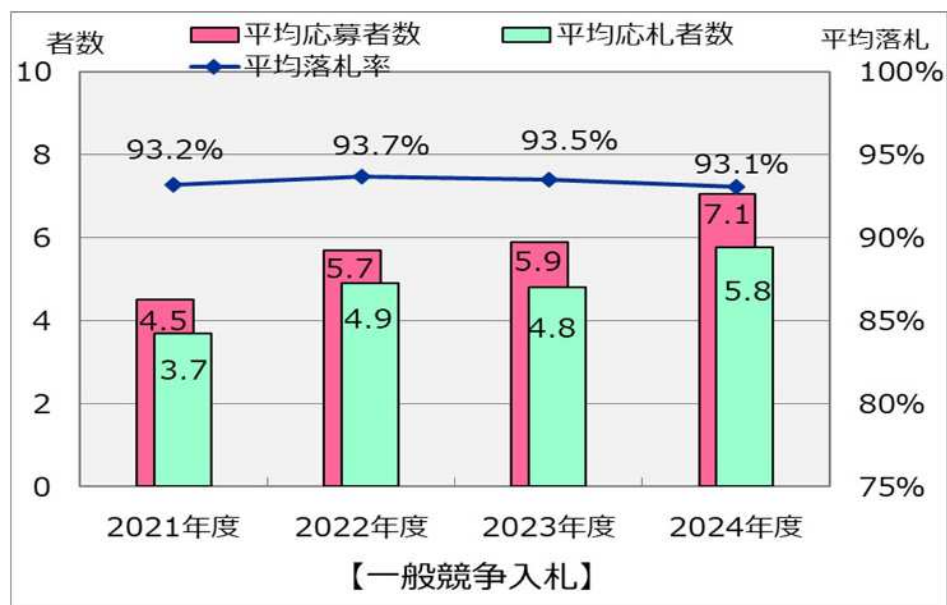
5. 工事 総合評価落札方式の実施状況

○一般競争入札に占める総合評価落札方式の実施割合内訳

入札方式			金額（億円）		件数		備考
				割合		割合	
一般競争入札	総合評価落札方式	施工技術競争型	0	0.0%	0	0.0%	
		技術提案評価型	695	56.7%	26	29.2%	
		簡易型	506	41.3%	62	69.7%	
		設計・施工一括発注方式	24	2.0%	1	1.1%	
		施工省力化技術導入総合評価方式	0	0.0%	0	0.0%	
合 計			1,226	100.0%	89	100.0%	

6. 工事 平均落札率と平均応募・応札者数

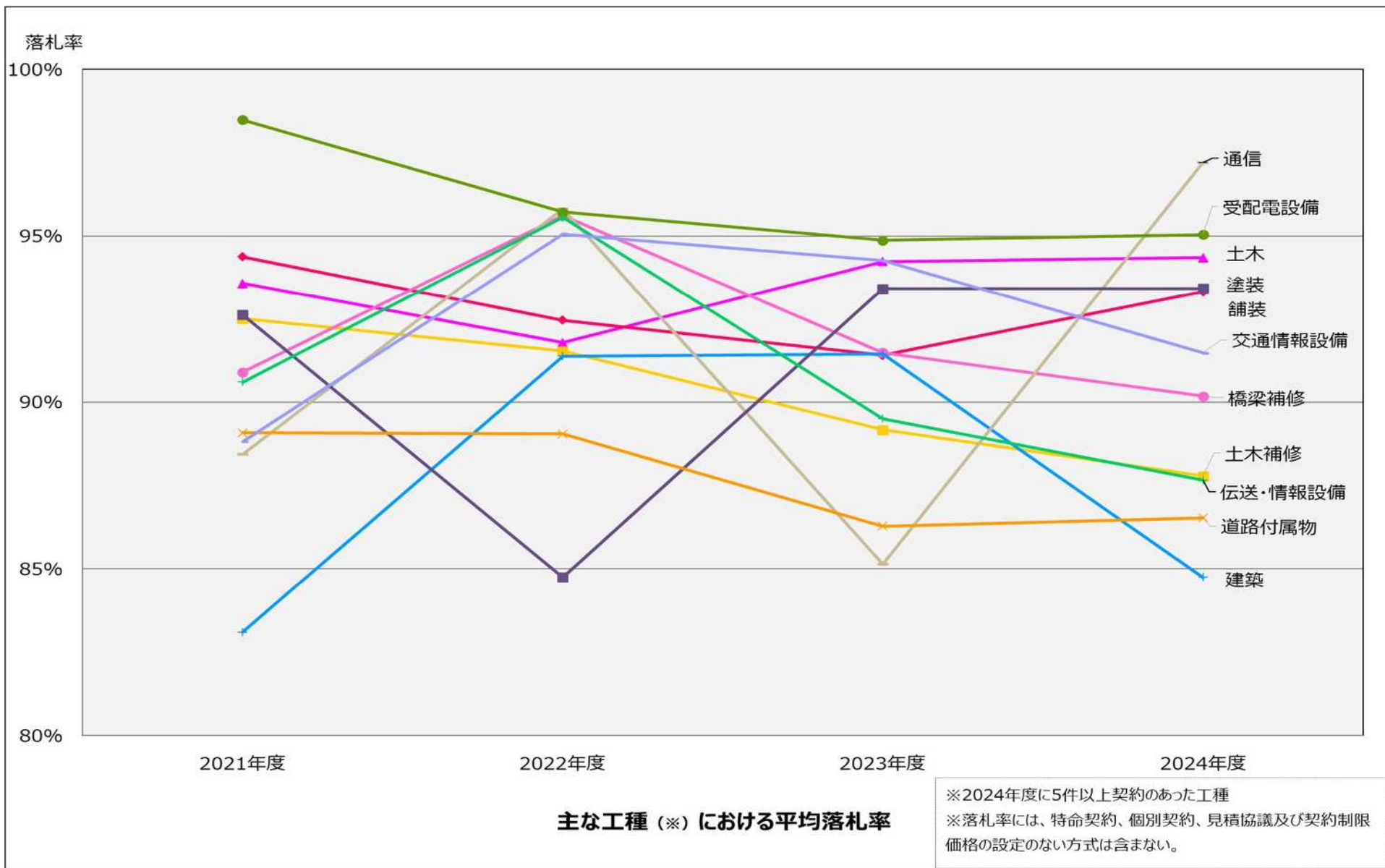
○平均応募者数（指名者数）と平均応札者数、平均落札率



※平均落札率には、見積協議方式は含まない。
 ※指名競争の指名者数・応札者数には公募併用型の公募参加者を含む

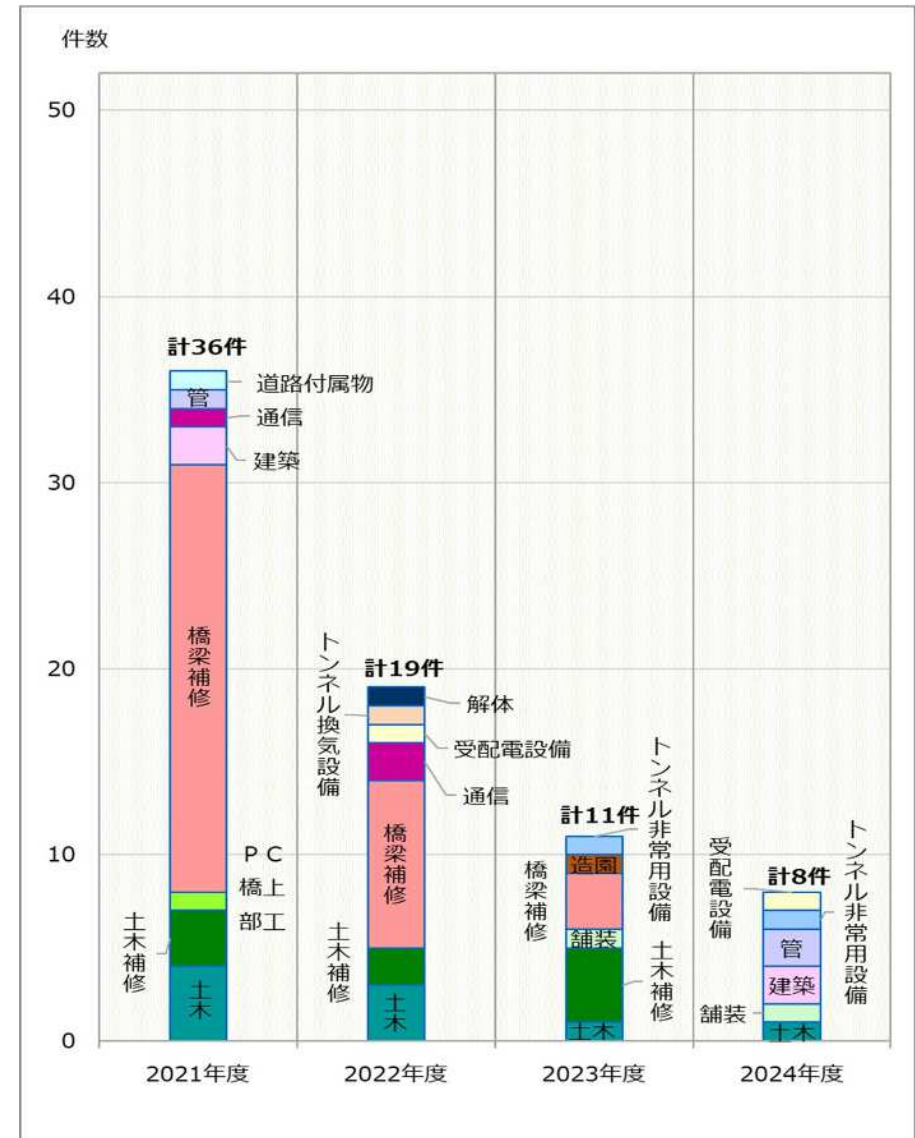
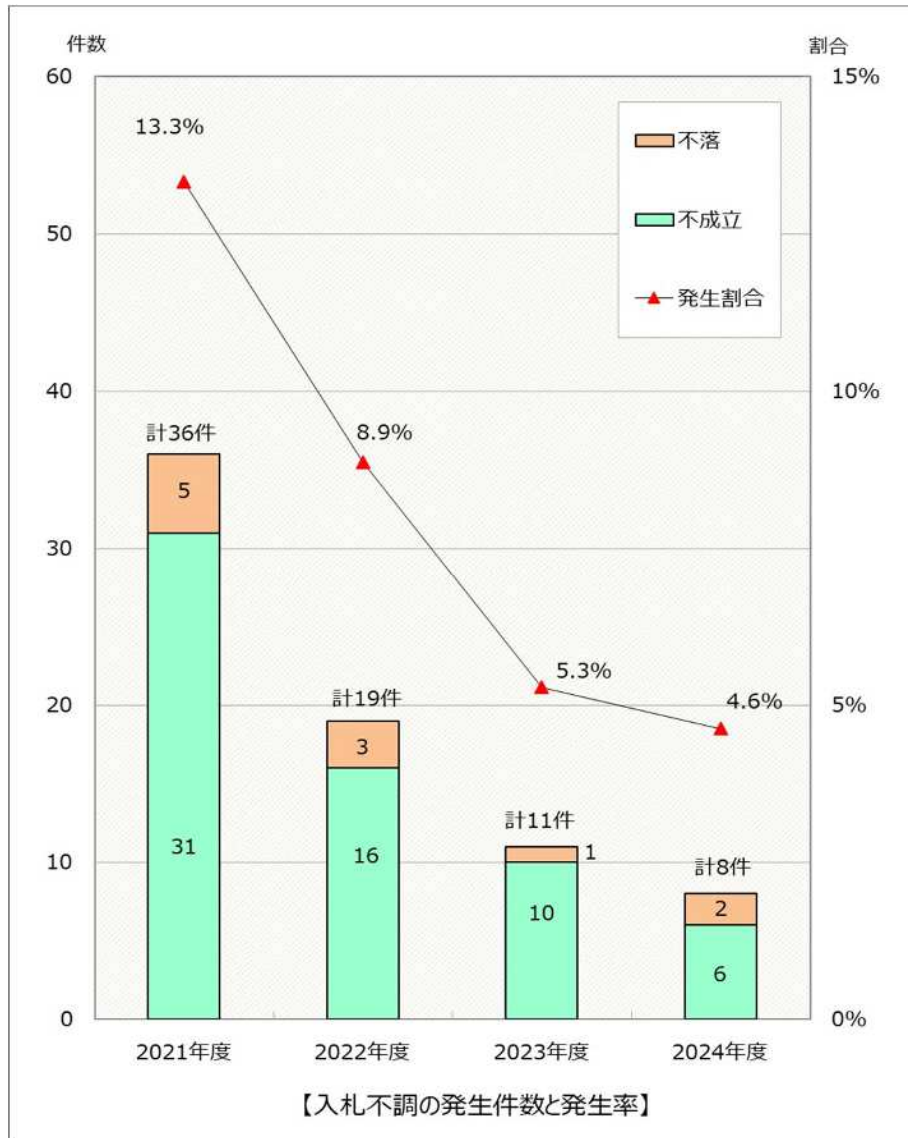
6. 工事 平均落札率と平均応募・応札者数

○ 主な工種別平均落札率



7. 工事 入札不調（不落・不成立）発生状況

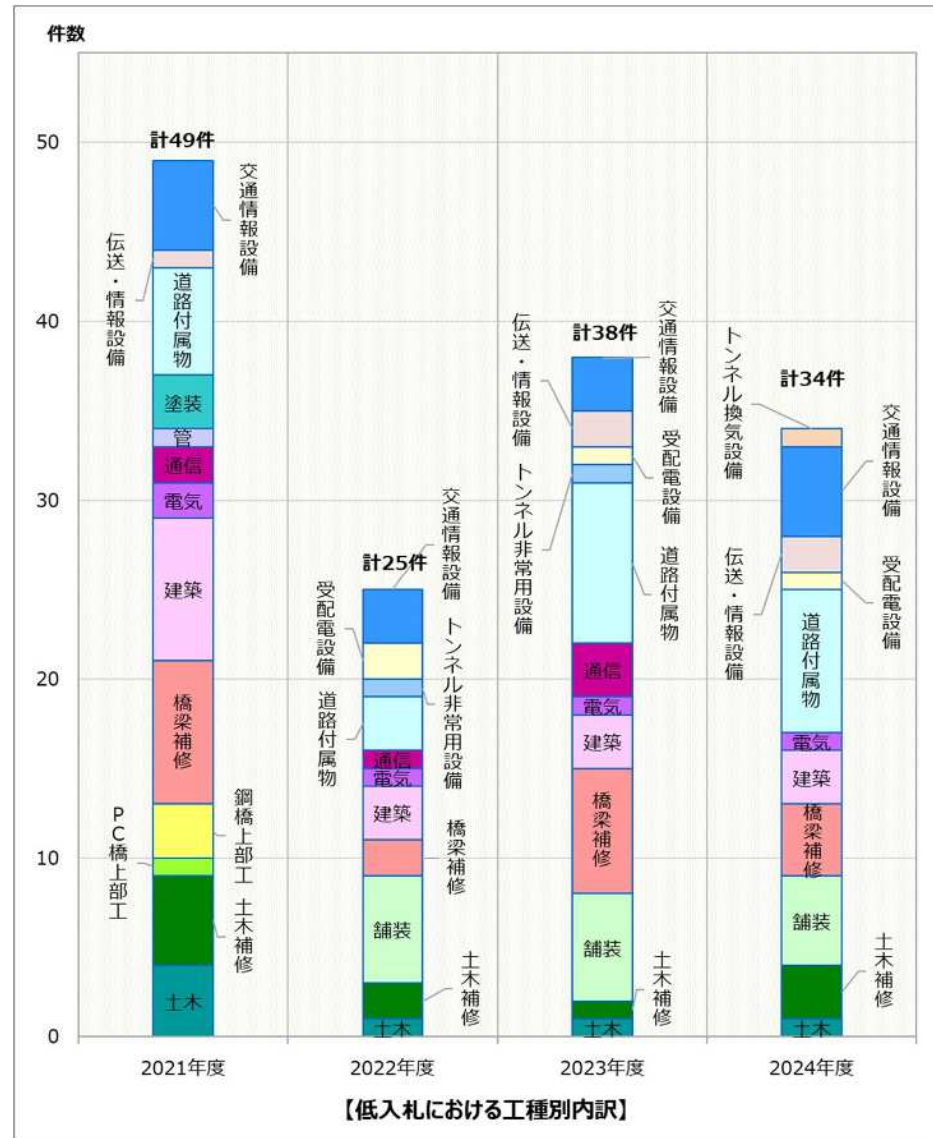
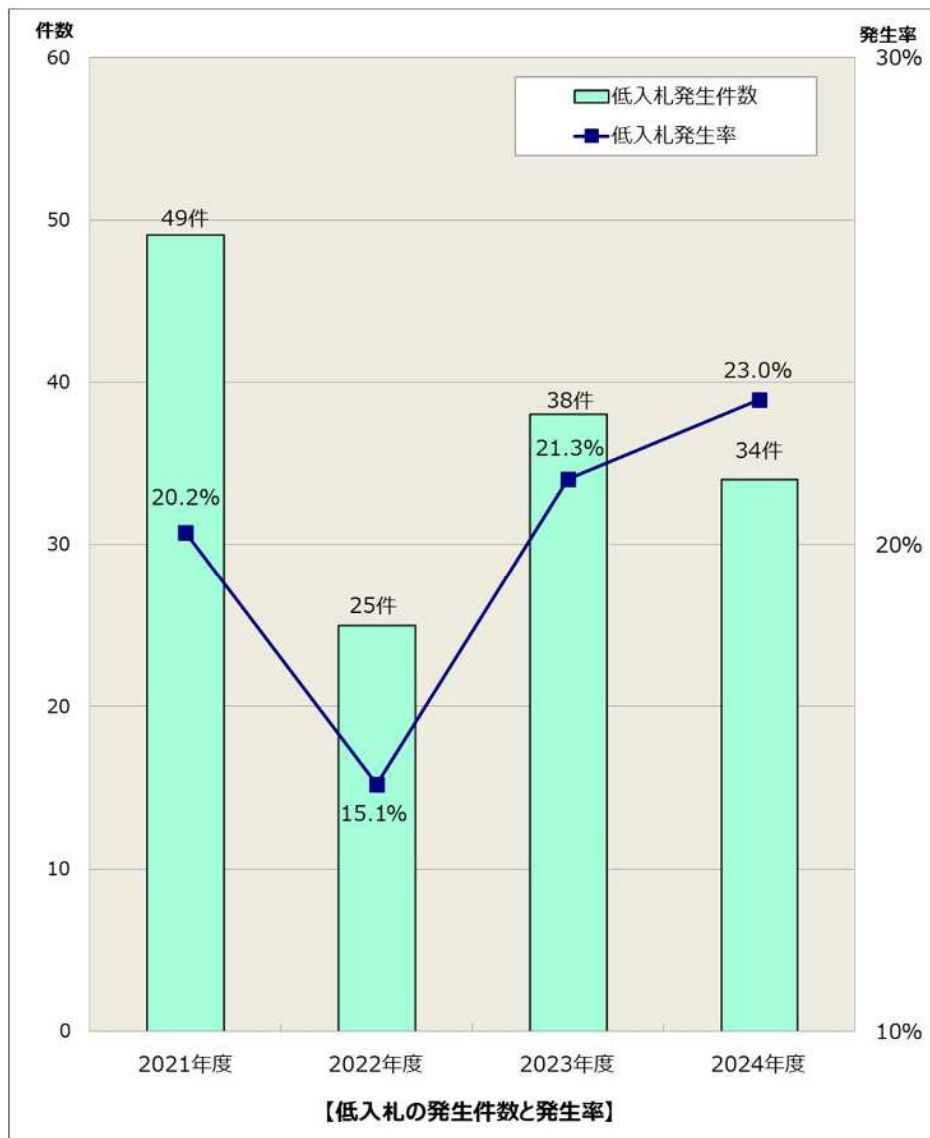
○競争入札における入札不調（不落・不成立）の発生件数と工種別内訳



※不調発生件数及び発生率には、特命契約、個別契約は含まない。

8. 工事 低入札発生状況

○競争入札における低入札の発生状況と工種別内訳



※低入札発生件数及び発生率には、特命契約、個別契約及び契約制限価格の設定のない方式は含まない。

9. その他

■ 2024年度 公正入札調査委員会関係

(単位：件)

支社	公正入札調査委員会の審議対象となった件数	公正取引委員会に通報した件数	談合情報対応マニュアルに基づき事情徴収等を行った件数	入札を取りやめた件数
東京	1	1	1	0
八王子	0	0	0	0
名古屋	0	0	0	0
金沢	0	0	0	0
合計	1	1	1	0

(注1)公正入札調査委員会：入札の適正を期し、公正取引委員会との連携を図りつつ、入札談合に関する情報等に対する的確な対応を行うための当社内部委員会

■ 2024年度入札監視委員会関係

入札監視委員会の支社別開催回数及び工事契約方式別審議件数

(単位：件)

支社	開催回数	一般競争入札	指名競争入札	見積競争	特命契約	個別契約	合計
東京	2	3	1	0	2	0	6
八王子	2	4	1	0	1	0	6
名古屋	2	3	3	0	1	0	7
金沢	2	2	3	0	1	0	6
合計	8	12	8	0	5	0	25

9. その他

■ 2024年度 資格登録停止の措置件数

措置要件			件数	延べ有資格者数		
工 事 中 事 故 等	虚偽記載		0	0		
	祖雑工事	会社発注	4	4		
		会社発注以外	1	1		
	契約違反		8	8		
	公衆損害事故	会社発注	11	13		
		会社発注以外	0	0		
工事関係者事故	会社発注	11	23			
	会社発注以外	1	1			
贈 賄 及 び 不 正 行 為 等	贈賄	会社発注工事等	逮捕又は公訴提訴	代表役員等	0	0
				一般役員等	0	0
				使用人	0	0
	会社以外公共機関発注工事等	逮捕又は公訴提訴	代表役員等	1	1	
			一般役員等	0	0	
			使用人	0	0	
	独占禁止法違反行為	公共工事以外のその他の業務		1	3	
		会社発注工事等		0	0	
		会社以外公共機関発注工事等		0	0	
	競売入札妨害又は談合	会社発注工事等	逮捕又は公訴提訴	代表役員等	0	0
				一般役員等又は使用人	0	0
		会社以外公共機関発注工事等	逮捕又は公訴提訴	代表役員等	0	0
				一般役員等	1	1
		使用人	0	0		
	重大な独占禁止法違反行為等(会社発注工事等)		独占禁止法違反	0	0	
			競売入札妨害又は談合	0	0	
重大な独占禁止法違反行為等(国交省発注工事等)		独占禁止法違反	0	0		
		競売入札妨害又は談合	0	0		
建設業法違反行為		会社発注	0	0		
		会社発注以外	1	1		
公共工事を含む全ての業務に関する不正・不誠実			6	8		
代表役員等の業務に関しない犯罪			0	0		
合計			46	64		