

---

# 2025年度 工事等契約統計資料

---

2026年6月  
中日本高速道路株式会社



# 目次

1. 工事	2025年度工種別・契約方式別契約状況	.....	P 1
2. 調査等	2025年度業種別・契約方式別契約状況	....	P 2
3. 工事	契約方式別契約件数及び金額	.....	P 3
4. 工事	工種別契約件数及び金額	.....	P 4
5. 工事	総合評価落札方式の実施状況	.....	P 5
6. 工事	平均落札率と平均応札者	.....	P 6、P 7
7. 工事	入札不調発生状況	.....	P 8
8. 工事	低入札発生状況	.....	P 9
9. その他		.....	P 10、P 11

※対象：契約金額が400万円以上の工事及び調査等

# 1. 工事 工種別・契約方式別 契約状況



※金額単位:百万円

工種	契約方式	一般競争入札						指名競争入札 公募併用型指名競争 指名型見積協議方式			見積競争			特命契約			個別契約			合計			【参考】 2024年度合計					
		一般競争入札 (WTO)			一般競争入札			計			件数	当初 契約金額	落札率	件数	当初 契約金額	落札率	件数	当初 契約金額	落札率	件数	当初 契約金額	落札率	件数	当初 契約金額	落札率	件数	当初 契約金額	落札率
		件数	当初 契約金額	落札率	件数	当初 契約金額	落札率	件数	当初 契約金額	落札率																		
土 木	6	40,617	95.45%	3	5,763	93.96%	9	46,380	95.08%	4	1,153	98.70%				1	326	-	2	620	99.96%	16	48,479	96.66%	22	31,079	94.35%	
土 木 補 修				7	5,759	92.34%	7	5,759	92.34%	7	816	79.24%	2	59	-				1	182	98.48%	17	6,815	87.77%	20	12,102	87.79%	
舗 装				25	19,669	93.27%	25	19,669	93.27%													25	19,669	93.27%	26	26,501	93.32%	
P C 橋 上 部 工																									3	13,591	96.49%	
鋼 橋 上 部 工	1	4,445	92.00%				1	4,445	92.00%							2	1,699	-				3	6,144	92.00%	1	1,750	93.96%	
橋 梁 補 修	2	25,529	87.76%	7	6,138	93.49%	9	31,667	92.06%	7	1,055	79.58%	6	862	-	1	1,002	-	11	53,699	99.93%	34	88,285	92.03%	42	49,801	93.87%	
建 築				1	1,705	70.77%	1	1,705	70.77%	3	289	86.18%										4	1,994	78.48%	8	2,571	84.74%	
電 気				4	3,427	97.69%	4	3,427	97.69%	1	406	99.24%										5	3,832	98.00%	2	1,665	89.17%	
通 信				1	523	94.14%	1	523	94.14%				2	1,637	99.31%				1	355	98.33%	4	2,515	97.77%	7	3,192	97.81%	
管										1	101	-										1	101	-	1	748	-	
塗 装				11	13,027	92.46%	11	13,027	92.46%	5	659	68.53%										16	13,685	84.98%	5	3,649	91.92%	
造 園										1	111	-										1	111	-	3	522	-	
道 路 付 属 物				4	594	92.25%	4	594	92.25%	6	681	76.49%										10	1,274	82.79%	15	2,823	87.49%	
トンネル非常用設備										1	89	-							1	68	99.79%	2	157	99.79%	1	482	98.18%	
受 配 電 設 備				2	1,316	95.19%	2	1,316	95.19%	2	376	84.61%				1	35	97.65%	4	362	93.30%	9	2,089	92.27%	12	2,739	96.22%	
伝送・情報設備処理										1	359	-				2	343	94.27%	17	8,038	98.88%	20	8,741	98.40%	24	11,343	97.68%	
交 通 情 報 設 備	1	5,038	86.08%	5	3,518	94.90%	6	8,556	93.14%	3	318	95.39%				1	178	96.12%	4	879	98.92%	14	9,932	95.67%	26	23,979	94.55%	
トンネル換気設備										1	385	98.90%										1	385	98.90%	3	1,110	91.84%	
機 械 設 備																												
合 計	10	75,629	92.63%	70	61,437	93.12%	80	137,066	93.05%	43	6,797	82.08%	10	2,557	99.31%	8	3,583	95.58%	41	64,204	98.67%	182	214,207	92.29%	221	189,648	93.53%	

(※)当初契約金額が400万円以上の契約を対象

(※)落札率は契約ごとに計算(価格協議前の最終応札額/契約制限価格)し、その平均を算出したもの(単純平均落札率)

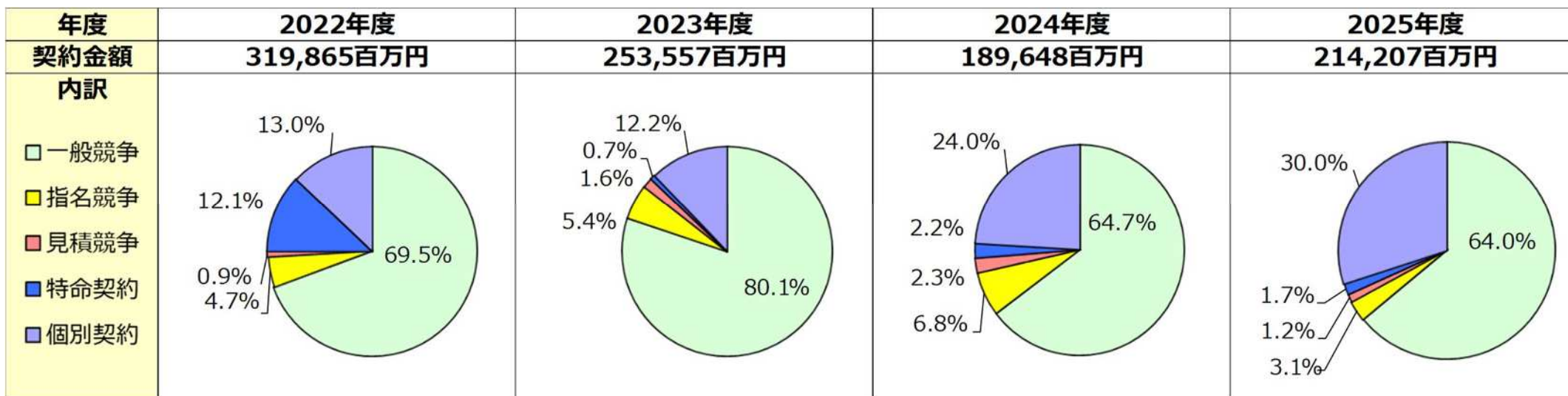
(※)見積協議及び契約制限価格の設定のない方式は、件数・契約金額には含むが、落札率には含まない

(※)子会社・関連会社との特命契約(子会社等との協定に基づくもの)は含まない

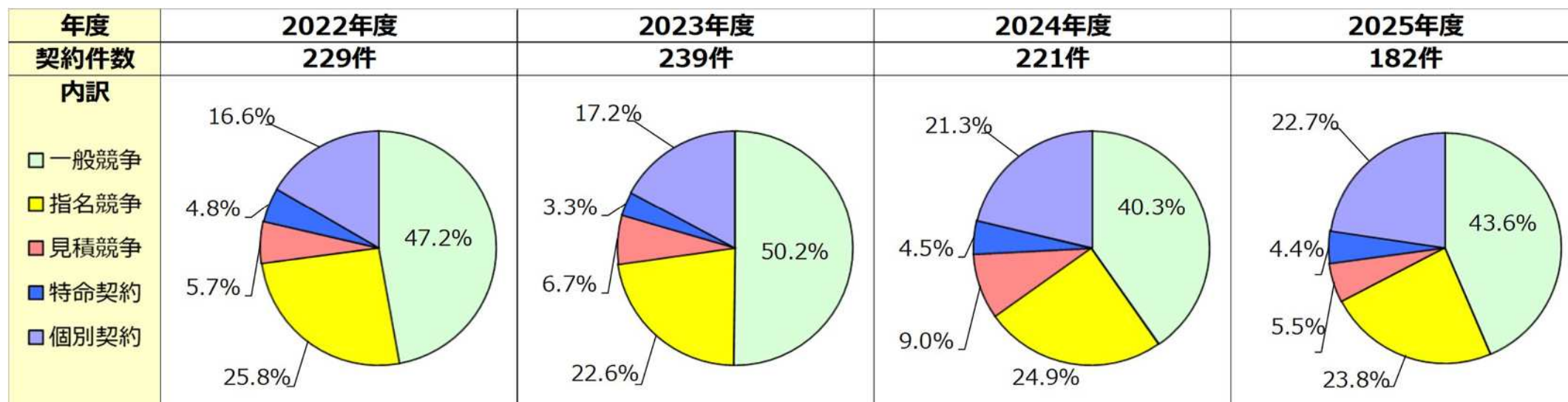


# 3. 工事 契約方式別契約件数及び金額

## ○ 契約方式別金額割合

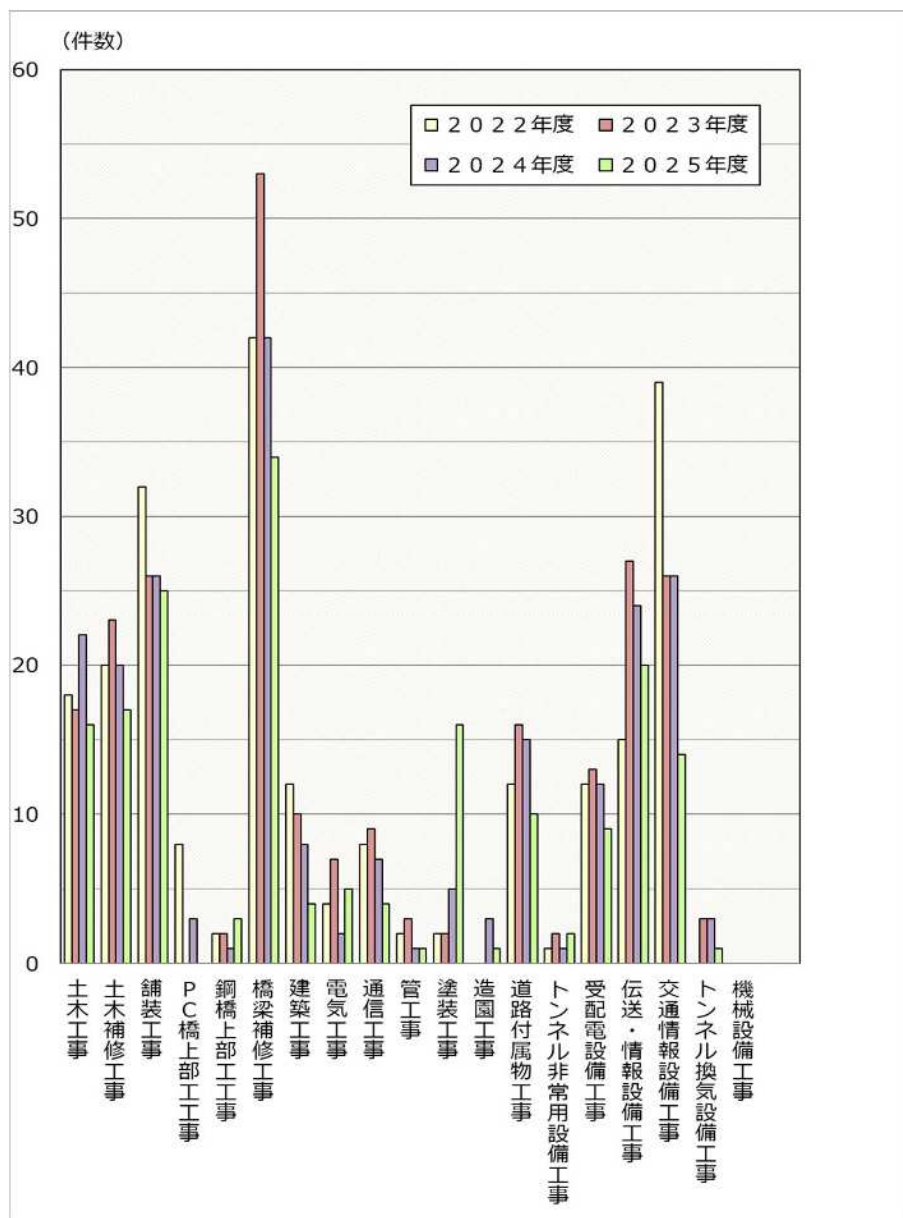


## ○ 契約方式別件数割合

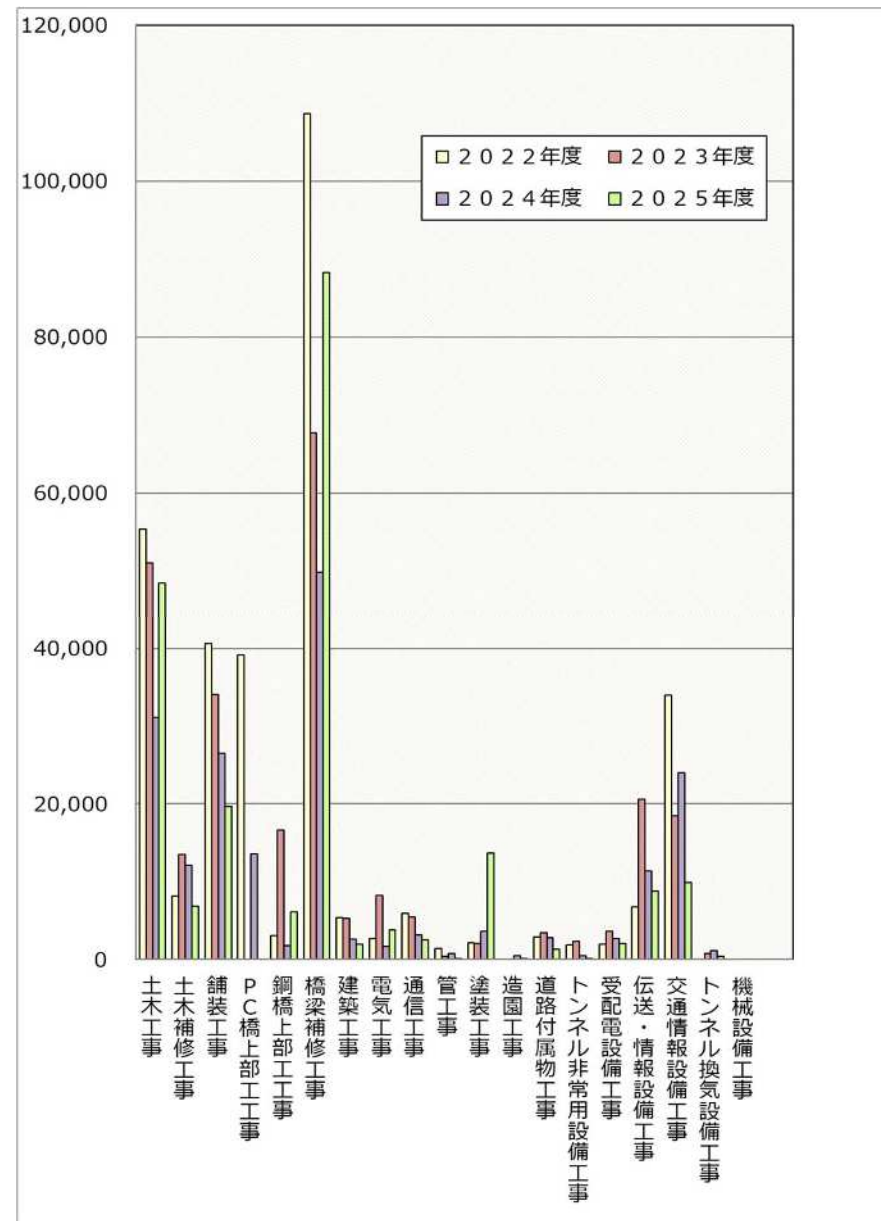


# 4. 工事 工種別契約件数及び金額

○工種別件数



○工種別契約金額



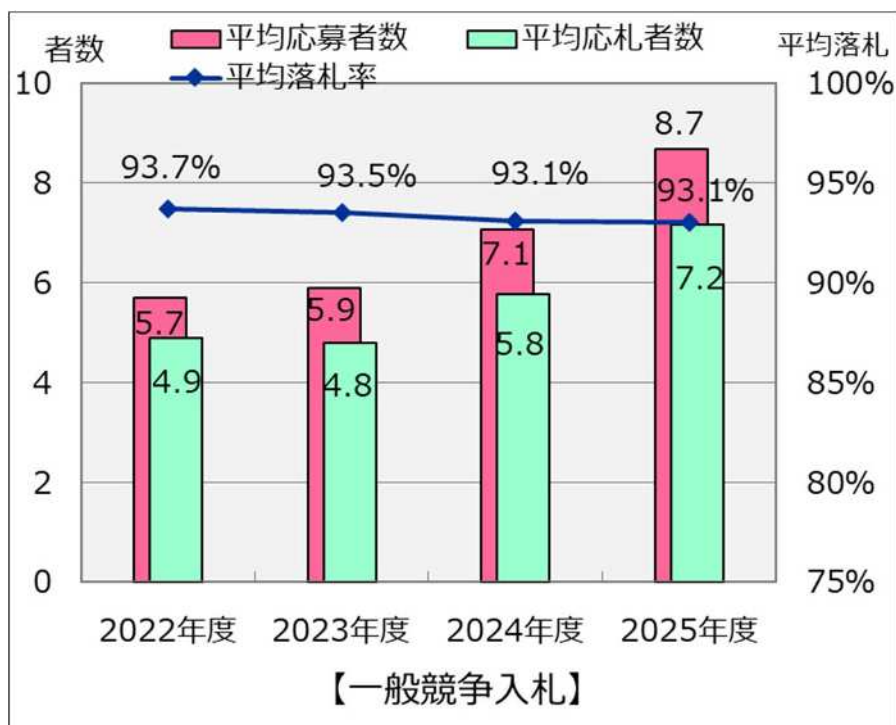
## 5. 工事 総合評価落札方式の実施状況

### ○一般競争入札に占める総合評価落札方式の実施割合内訳

入札方式		金額（億円）		件数		備考	
			割合		割合		
一般競争入札	総合評価落札方式	施工技術競争型	0	0.0%	0	0.0%	
		技術提案評価型	827	60.3%	16	20.0%	
		簡易型	532	38.8%	63	78.8%	
		設計・施工一括発注方式	12	0.9%	1	1.2%	
		施工省力化技術導入総合評価方式	0	0.0%	0	0.0%	
合 計		1,371	100.0%	80	100.0%		

# 6. 工事 平均落札率と平均応募・応札者数

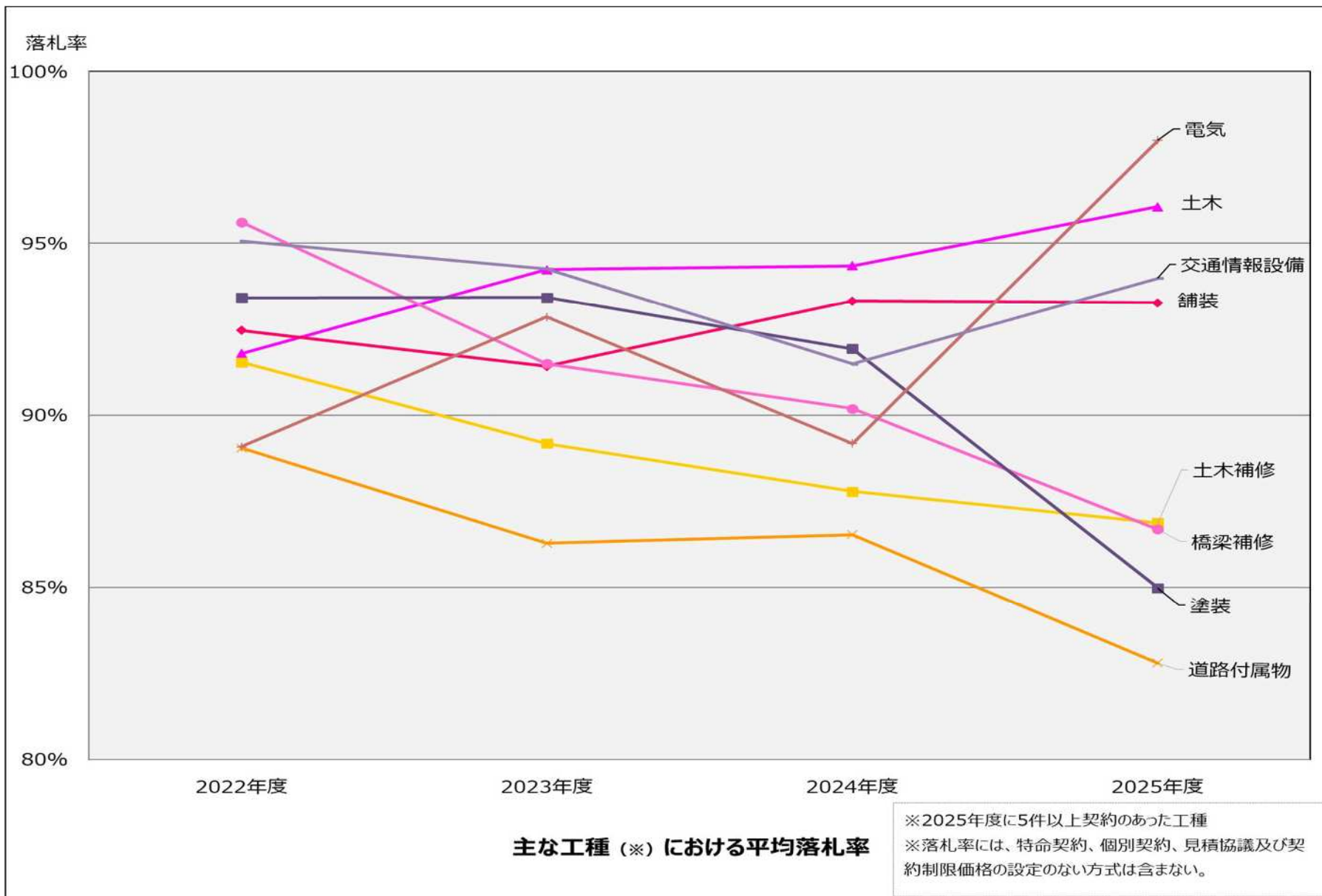
## ○平均応募者数（指名者数）と平均応札者数、平均落札率



※平均落札率には、見積協議方式は含まない。  
 ※指名競争の指名者数・応札者数には公募併用型の公募参加者を含む

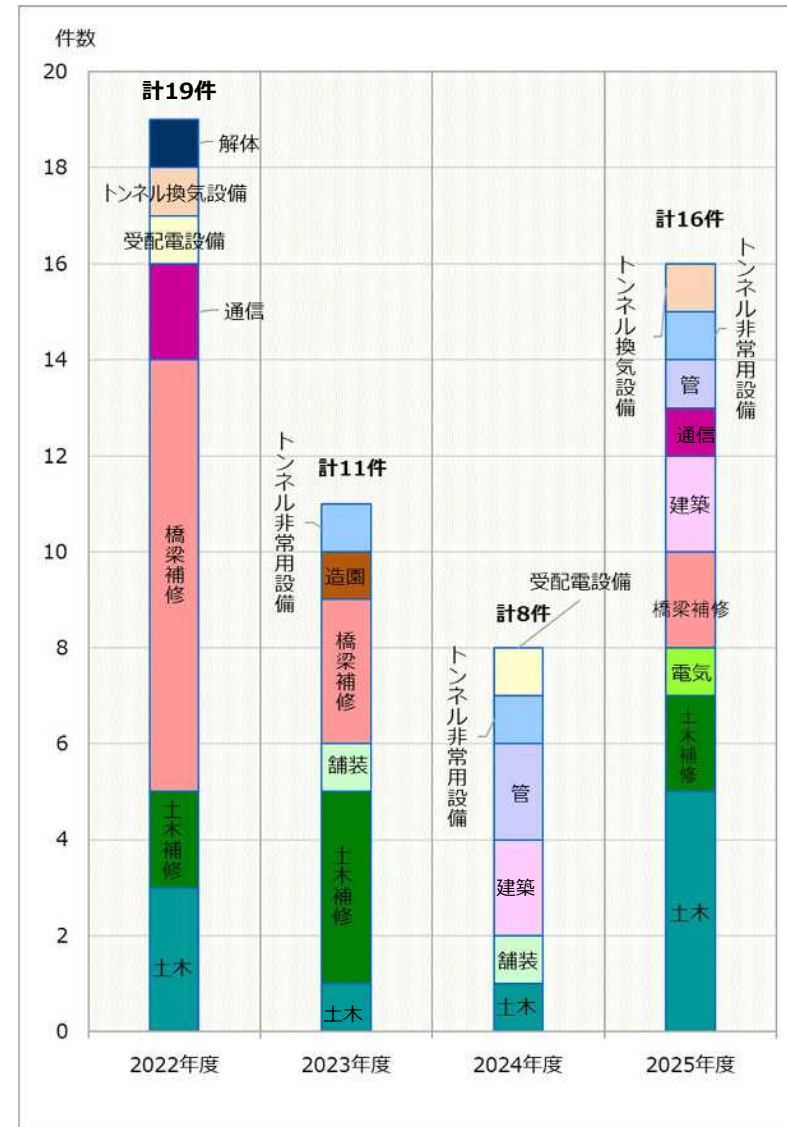
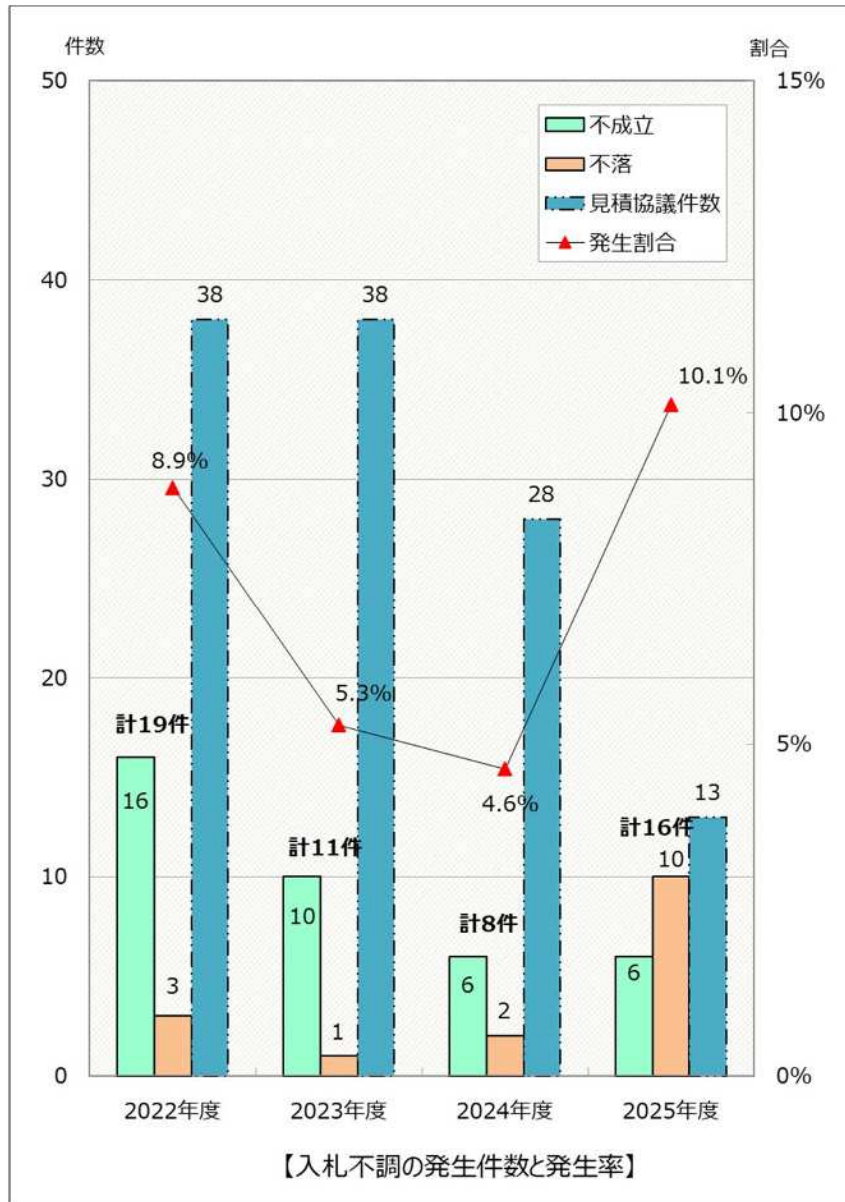
# 6. 工事 平均落札率と平均応募・応札者数

## ○ 主な工種別平均落札率



# 7. 工事 入札不調（不落・不成立）発生状況

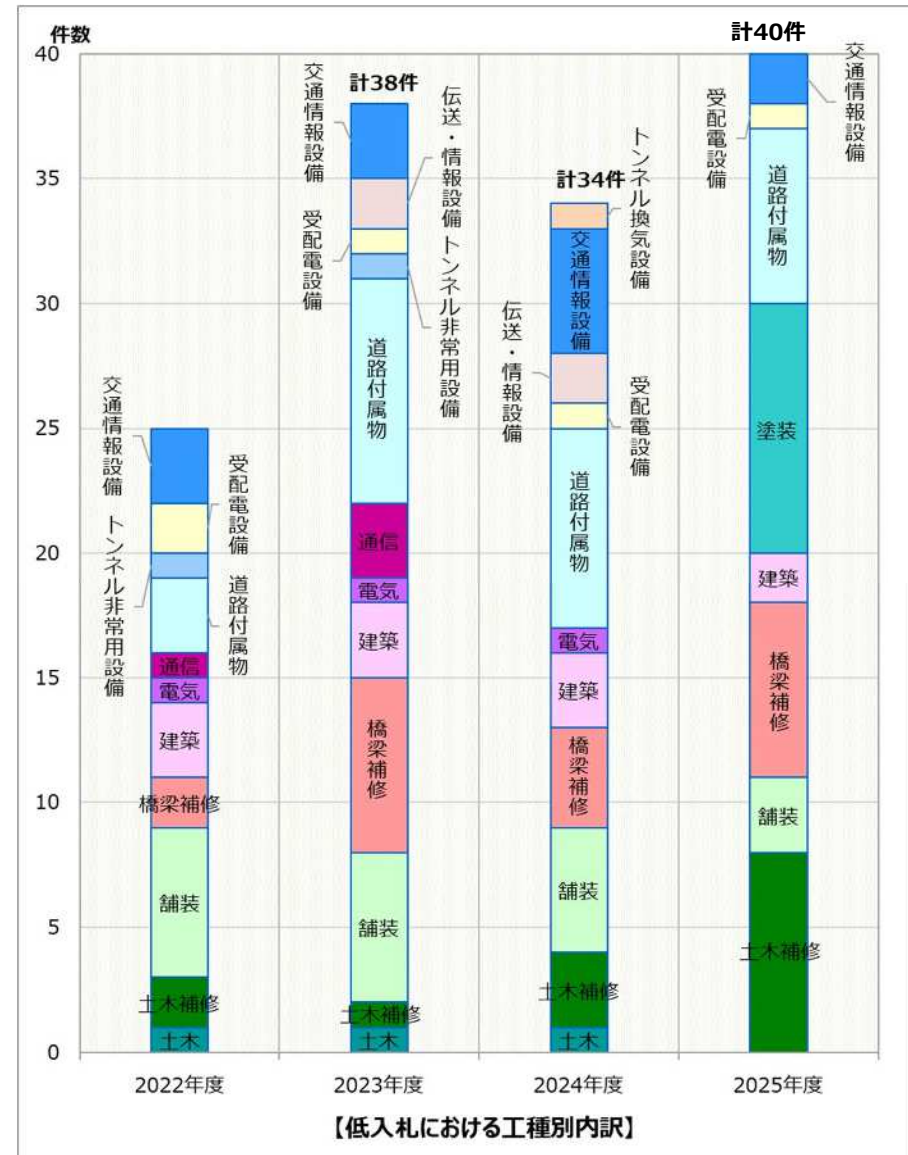
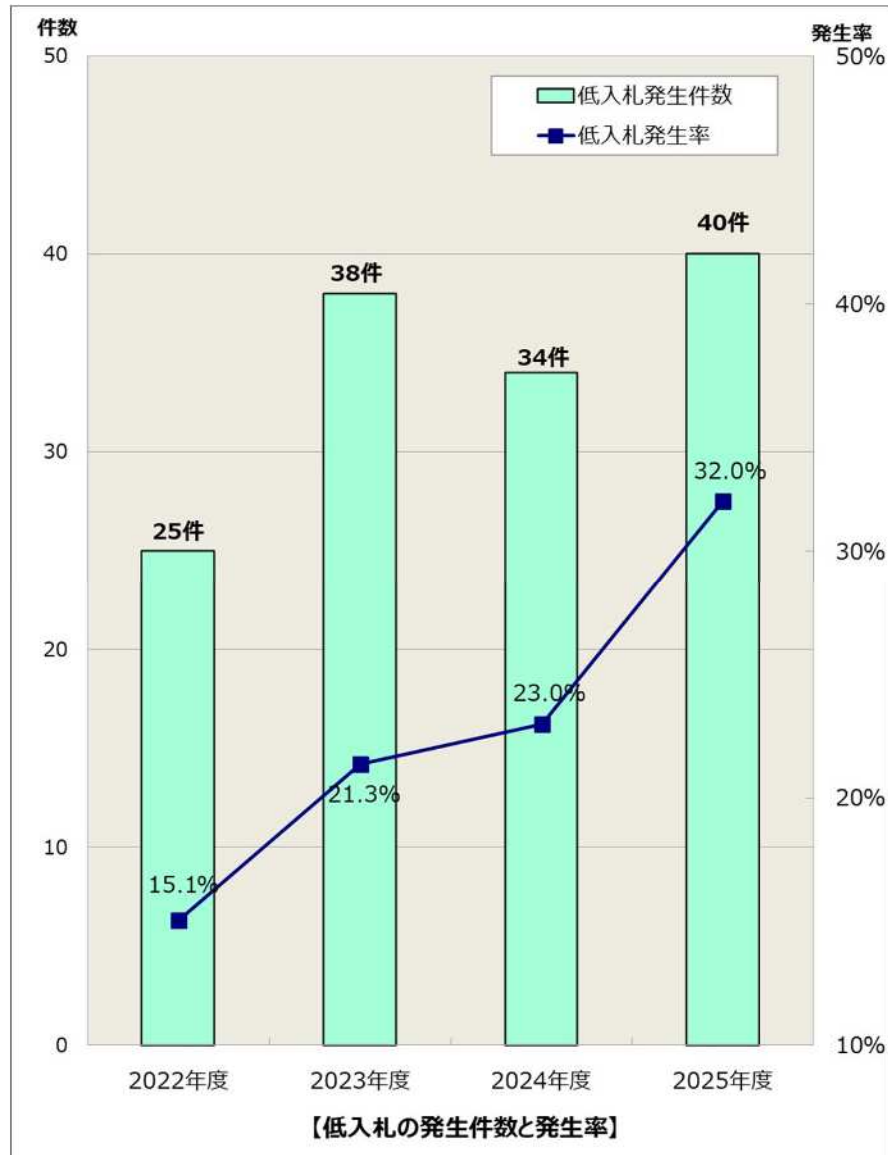
## ○競争入札における入札不調（不落・不成立）の発生件数と工種別内訳



※不調発生件数及び発生率には、特命契約、個別契約は含まない。

# 8. 工事 低入札発生状況

## ○競争入札における低入札の発生状況と工種別内訳



※低入札発生件数及び発生率には、特命契約、個別契約及び契約制限価格の設定のない方式は含まない。

## 9. その他

### ■ 2025年度 公正入札調査委員会関係

(単位：件)

支社	公正入札調査委員会の審議対象となった件数	公正取引委員会に通報した件数	談合情報対応マニュアルに基づき事情徴収等を行った件数	入札を取りやめた件数
東京	0	0	0	0
名古屋	1	1	1	0
金沢	0	0	0	0
合計	1	1	1	0

(注1)公正入札調査委員会：入札の適正を期し、公正取引委員会との連携を図りつつ、入札談合に関する情報等に対する的確な対応を行うための当社内部委員会

### ■ 2025年度入札監視委員会関係

#### 入札監視委員会の支社別開催回数及び工事契約方式別審議件数

(単位：件)

支社	開催回数	一般競争入札	指名競争入札	見積競争	特命契約	個別契約	合計
東京	2	3	1	0	3	0	7
名古屋	2	2	2	1	0	1	6
金沢	2	1	3	1	1	0	6
合計	6	6	6	2	4	1	19

# 9. その他

## ■ 2025年度 資格登録停止の措置件数

措置要件				件数	延べ有資格者数	
工事中事故等	虚偽記載			0	0	
	祖雑工事	会社発注		4	4	
		会社発注以外		1	1	
	契約違反			5	5	
	公衆損害事故	会社発注		0	0	
		会社発注以外		0	0	
工事関係者事故	会社発注		4	6		
	会社発注以外		1	1		
贈賄及び不正行為等	贈賄	会社発注工事等	逮捕又は公訴提訴	代表役員等	0	0
				一般役員等	0	0
				使用人	0	0
		会社以外公共機関発注工事等	逮捕又は公訴提訴	代表役員等	0	0
				一般役員等	0	0
				使用人	0	0
	独占禁止法違反行為			公共工事以外のその他の業務	3	9
				会社発注工事等	0	0
				会社以外公共機関発注工事等	0	0
	競売入札妨害又は談合	会社発注工事等	逮捕又は公訴提訴	代表役員等	0	0
				一般役員等又は使用人	0	0
		会社以外公共機関発注工事等	逮捕又は公訴提訴	代表役員等	1	1
				一般役員等	1	1
			使用人	0	0	
	重大な独占禁止法違反行為等(会社発注工事等)		独占禁止法違反	0	0	
			競売入札妨害又は談合	0	0	
重大な独占禁止法違反行為等(国交省発注工事等)		独占禁止法違反	0	0		
		競売入札妨害又は談合	0	0		
建設業法違反行為		会社発注	0	0		
		会社発注以外	3	6		
公共工事を含む全ての業務に関する不正・不誠実			4	4		
代表役員等の業務に関しない犯罪			0	0		
合計				27	38	