
2020年度 工事等契約統計資料

2021年6月

中日本高速道路株式会社



目 次

1. 工事	2020年度工種別・契約方式別契約状況	P 1
2. 調査等	2020年度業種別・契約方式別契約状況	P 2
3. 工事	契約方式別契約件数及び金額	P 3
4. 工事	工種別契約件数及び金額	P 4
5. 工事	総合評価落札方式の実施状況	P 5
6. 工事	平均落札率と平均応札者	P 6
7. 工事	入札不調発生状況	P 7
8. 工事	低入札発生状況	P 8
9. その他	P 9

※対象：契約金額が250万円以上の工事及び調査等

1. 工事 工種別・契約方式別 契約状況



【単位：件、百万円(税込)】

契約方式 工種	一般競争入札 公募型見積協議方式						計			指名競争入札 公募併用型指名競争 指名型見積協議方式			見積競争			特命契約 特命型見積協議方式			個別契約			合計			【参考】 2019年度合計						
	一般競争入札(WTO)			一般競争入札			計			指名競争入札			見積競争			特命契約			個別契約			合計			【参考】						
	件数	当初 契約金額	落札率	件数	当初 契約金額	落札率	件数	当初 契約金額	落札率	件数	当初 契約金額	落札率	件数	当初 契約金額	落札率	件数	当初 契約金額	落札率	件数	当初 契約金額	落札率	件数	当初 契約金額	落札率	件数	当初 契約金額	落札率				
土木	14	61,496	94.88%	22	25,524	93.48%	36	87,020	94.08%	9	4,619	96.22%	2	3,230	99.92%									47	94,869	94.30%	28	26,951	94.12%		
舗装	7	20,723	93.11%	22	24,158	92.75%	29	44,881	92.84%	6	1,768	89.35%												35	46,649	92.40%	27	43,741	93.39%		
P C 橋上部工	2	16,937	92.67%				2	16,937	92.67%							1	4,961	99.99%	3	21,898	96.33%	5	9,359	95.24%							
鋼橋上部工	2	9,070	92.95%				2	9,070	92.95%							1	1,104	-	3	10,174	92.95%	2	5,193	91.24%							
橋梁補修	7	60,691	96.01%	35	42,742	92.76%	42	103,433	93.69%	22	12,178	83.92%	1	54	-	2	2,746	99.33%	3	14,225	99.98%	70	132,636	91.60%	51	82,186	92.45%				
建築				3	2,401	92.99%	3	2,401	92.99%	9	2,211	77.37%												12	4,612	80.84%	34	14,490	87.67%		
電気				2	1,487	91.30%	2	1,487	91.21%	9	2,113	86.97%												11	3,600	88.41%	11	17,815	88.17%		
通信				1	1,177	-	1	1,177	-	1	167	73.35%	5	2,146	96.63%									7	3,490	92.75%	17	6,071	95.21%		
管				1	550	92.26%	1	550	92.26%	5	1,663	88.19%												6	2,213	90.22%	5	1,586	88.24%		
塗装				6	3,827	93.11%	6	3,827	93.11%	2	418	91.19%												8	4,245	92.63%	8	4,215	92.84%		
造園				2	444	89.65%	2	444	89.65%															2	444	89.65%	1	223	92.03%		
道路付属物				13	10,195	93.37%	13	10,195	93.37%	28	7,606	87.86%												41	17,801	90.14%	24	6,153	92.84%		
トンネル非常用設備				2	979	98.75%	2	979	98.75%	1	539	-							2	180	98.20%	5	1,698	98.38%	8	8,573	99.28%				
受配電設備				6	2,055	91.90%	6	2,055	91.90%	4	622	88.85%				3	157	98.79%	8	611	95.85%	21	3,445	93.81%	16	2,624	96.21%				
伝送・情報設備処理				4	654	81.84%	4	654	81.84%	3	223	92.26%				1	26	99.78%	18	8,634	98.69%	26	9,537	96.53%	23	9,392	97.81%				
交通情報設備	4	11,121	97.28%	14	18,136	96.36%	18	29,257	96.59%	11	2,667	88.08%	2	227	96.30%				10	1,301	97.91%	41	33,452	94.46%	49	30,646	93.59%				
トンネル換気設備				2	1,101	92.83%	2	1,101	92.83%										1	94	95.35%	3	1,195	94.09%	2	341	92.80%				
機械設備																											1	83	-		
土木補修				10	8,757	91.37%	10	8,757	91.37%	6	2,990	84.40%	2	436	-	2	299	-	1	152	99.78%	21	12,634	91.53%	23	12,305	93.51%				
解体										2	700	94.83%												2	700	94.83%	1	75	-		
合計	36	180,038	92.20%	145	144,187	93.19%	181	324,225	93.04%	118	40,484	86.18%	12	6,093	98.05%	9	4,332	98.68%	44	30,158	98.40%	364	405,292	92.39%	336	282,022	93.09%				

(※)当初契約金額が250万円以上の契約を対象

(※)落札率は契約ごとに計算(価格協議前の最終応札額/契約制限価格)し、その平均を算出したもの(単純平均落札率)

(※)子会社・関係会社との特命契約(子会社等との協定に基づくもの)については除外

(※)設計・施工一括発注方式、見積協議方式及び総合評価落札方式(機器型)で入札が行われたものは、件数・契約金額は含まれるが、落札率については含まない

2. 調査等 業務種別・契約方式別 契約状況



【単位：件、百万円（税込）】

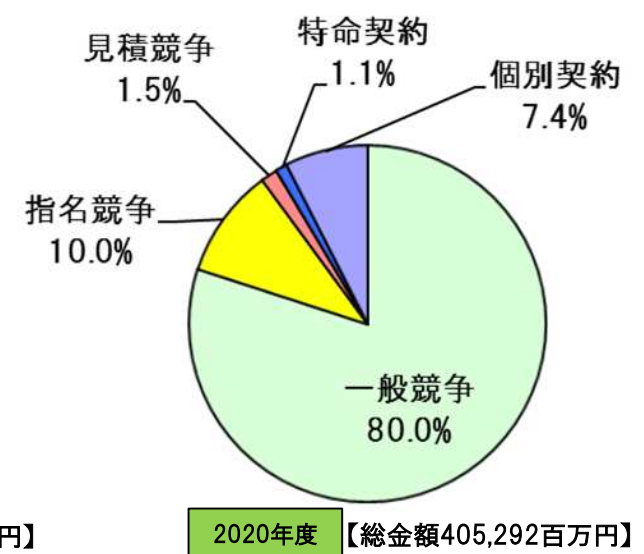
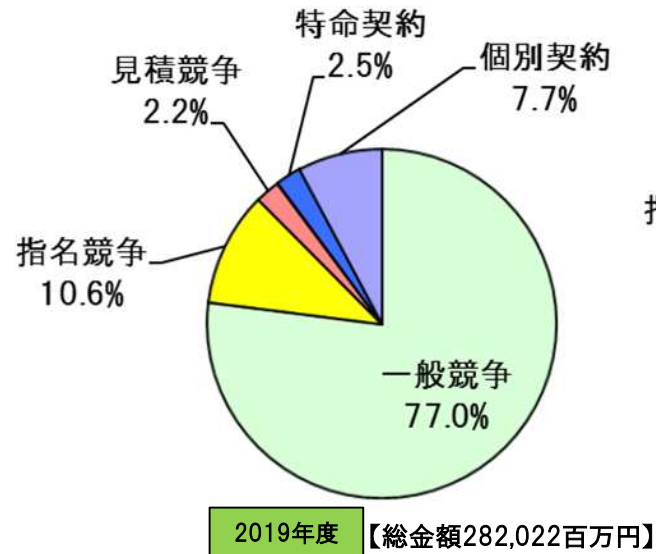
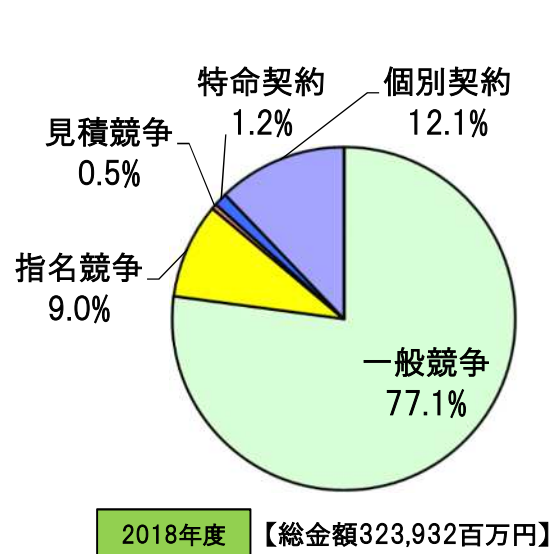
業種	契約方式	公募型競争						指名競争入札			企画競争(プロポーザル)						見積競争			特命契約			個別契約			合計			【参考】 2019年度合計											
		公募型競争入札			簡易公募型競争入札			計			公募型プロポーザル			簡易公募型プロポーザル			標準プロポーザル			計			見積競争			特命契約			個別契約			合計			【参考】 2019年度合計					
		件数	当初契約金額	落札率	件数	当初契約金額	落札率	件数	当初契約金額	落札率	件数	当初契約金額	落札率	件数	当初契約金額	落札率	件数	当初契約金額	落札率	件数	当初契約金額	落札率	件数	当初契約金額	落札率	件数	当初契約金額	落札率	件数	当初契約金額	落札率	件数	当初契約金額	落札率	件数	当初契約金額	落札率			
測量一般									6	49	59.34%																					6	49	59.34%	6	53	66.54%			
航空測量												4	740	99.56%																	4	740	99.56%							
地質・土質調査	1	97	-	10	466	76.12%	11	563	76.12%	18	420	67.72%	1	140	98.87%											3	31	96.02%	12	650	97.98%	45	1,804	79.73%	23	723	83.50%			
環境調査				1	11	69.43%	1	11	69.43%							1	17	99.73%										9	255	96.00%	11	282	93.92%	22	385	79.26%				
交通量調査・解析												1	72	99.78%	1	20	99.78%								1	6	98.43%	2	74	98.81%	5	171	99.12%	4	100	81.77%				
道路設計	3	244	82.14%	10	386	81.08%	13	630	75.72%	43	780	76.09%	1	113	89.87%	1	40	99.97%	2	73	96.39%							2	43	98.90%			62	1,679	79.18%	40	1,238	77.90%		
橋梁設計	1	72	90.82%	2	140	94.33%	3	211	93.16%	47	1,397	88.50%	2	315	97.67%	22	758	97.67%	4	142	97.73%							25	953	99.13%			103	3,776	93.71%	68	3,625	88.44%		
トンネル設計				5	263	85.34%	5	263	85.34%	2	24	85.08%	1	845	99.98%																8	1,131	87.10%	7	398	75.54%				
その他土木設計									2	20	88.22%																			2	20	88.22%	1	13	56.83%					
建築設計									12	230	63.83%	2	162	90.84%																	14	391	67.69%	8	162	64.09%				
施設設備設計				1	51	78.37%	1	51	78.37%	12	299	79.32%				3	155	87.36%													16	505	80.77%	14	1,392	79.48%				
造園設計																																								
補償関係業務									8	74	42.75%																				8	74	42.75%	23	339	61.24%				
概算業務																																								
土地評価業務																																								
図面・調査作成									6	45	63.64%																			6	45	63.64%	8	125	68.40%					
記録・資料作成																																								
品質管理業務																										1	23	96.64%			1	23	96.64%	1	33	99.40%				
維持修繕調査	1	38	81.64%				1	38	81.64%	1	4	53.56%																		2	42	67.60%	3	80	92.78%					
関係関係調査																												3	266	99.89%	3	266	99.89%	3	276	92.18%				
経済調査				2	40	98.17%	2	40	98.17%				1	93	99.91%	3	96	99.13%	3	85	99.88%									7	274	99.56%			9	314	99.39%	5	269	99.29%
合計	6	449	83.78%	31	1,356	81.11%	37	1,806	81.49%	157	3,342	75.47%	13	2,479	97.20%	30	1,068	96.93%	10	317	98.31%	53	3,864	97.26%					32	1,056	98.82%	26	1,245	97.46%	305	11,312	84.19%	236	9,211	79.77%

(※)当初契約金額が250万円以上の契約を対象
 (※)落札率は契約ごとに計算(最終応札額/契約制限価格)、その平均を算出したもの(単純平均落札率)
 (※)子会社・関係会社との特命契約(子会社等との協定に基づきもの)については、除外

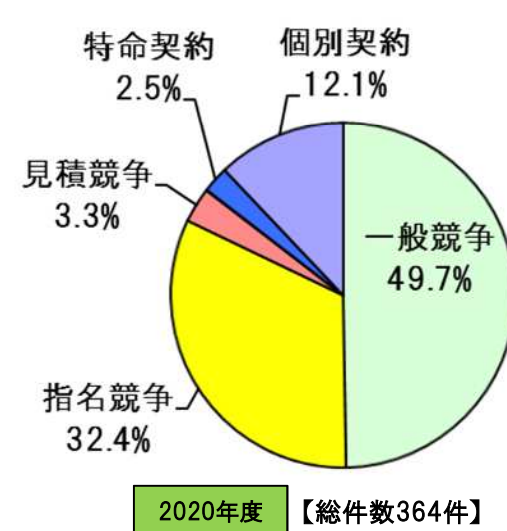
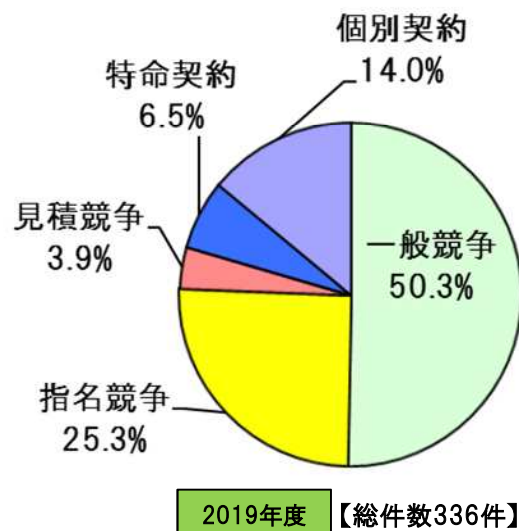
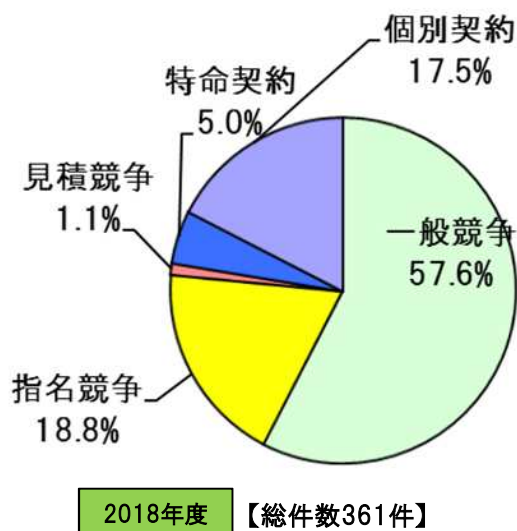
3. 工事 契約方式別契約件数及び金額



○契約方式別金額割合



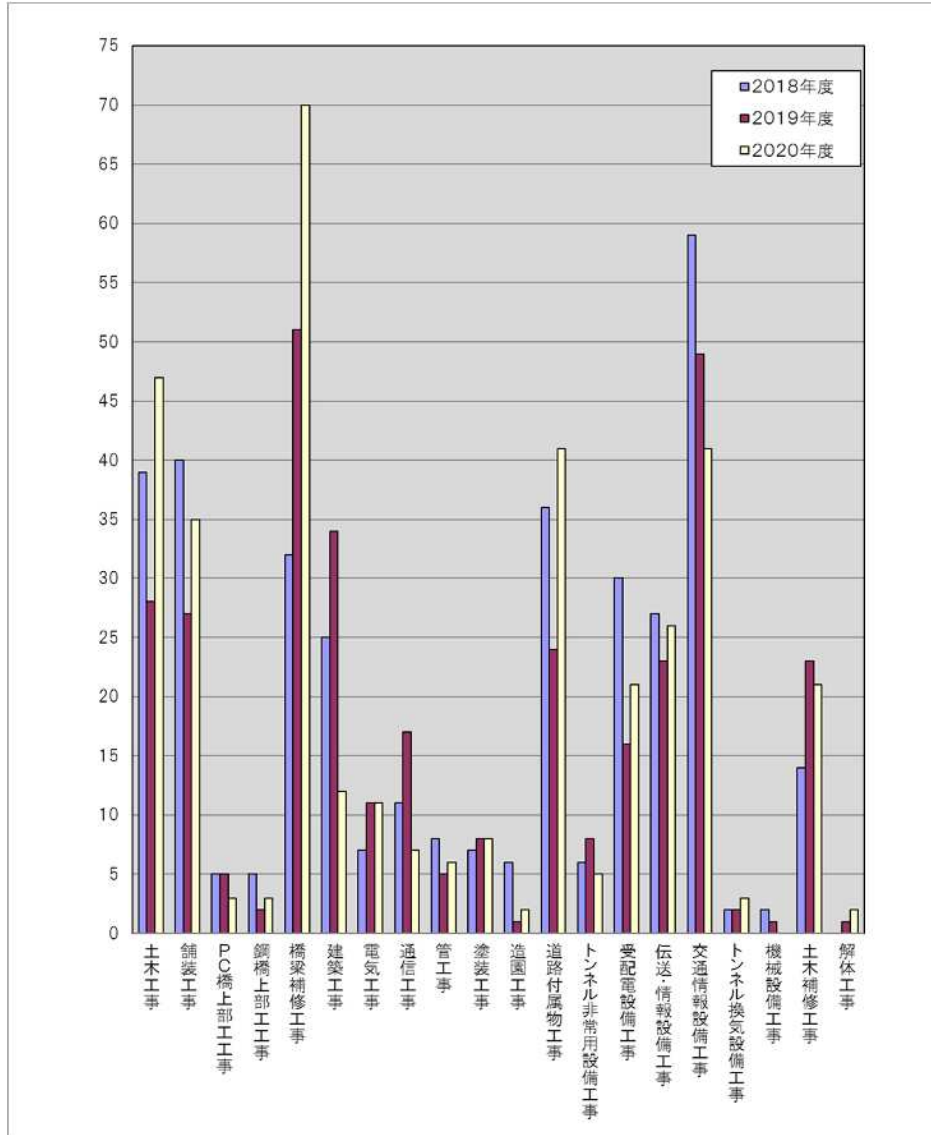
○契約方式別件数割合



4. 工事 工種別契約件数及び金額

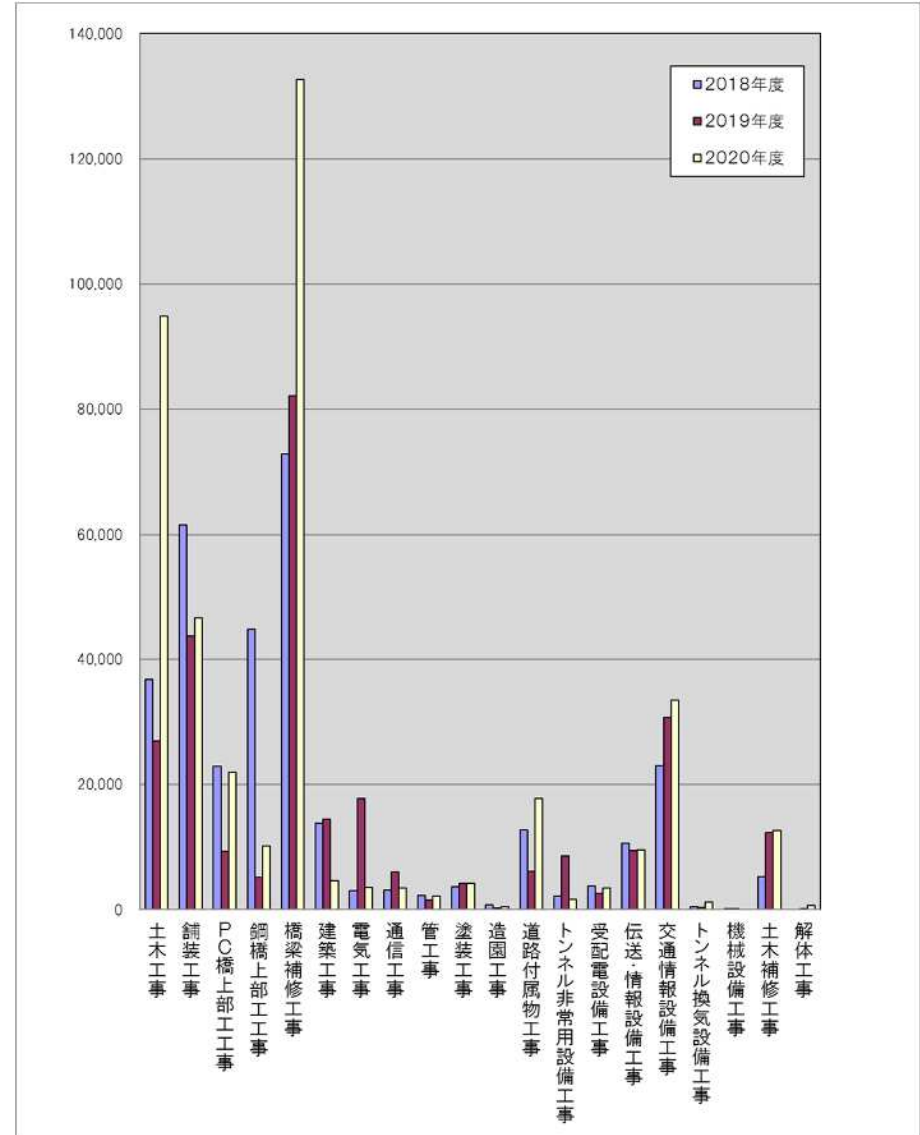


○工種別件数



○工種別契約金額

【単位:百万円(税込)】



5. 工事 総合評価落札方式の実施状況

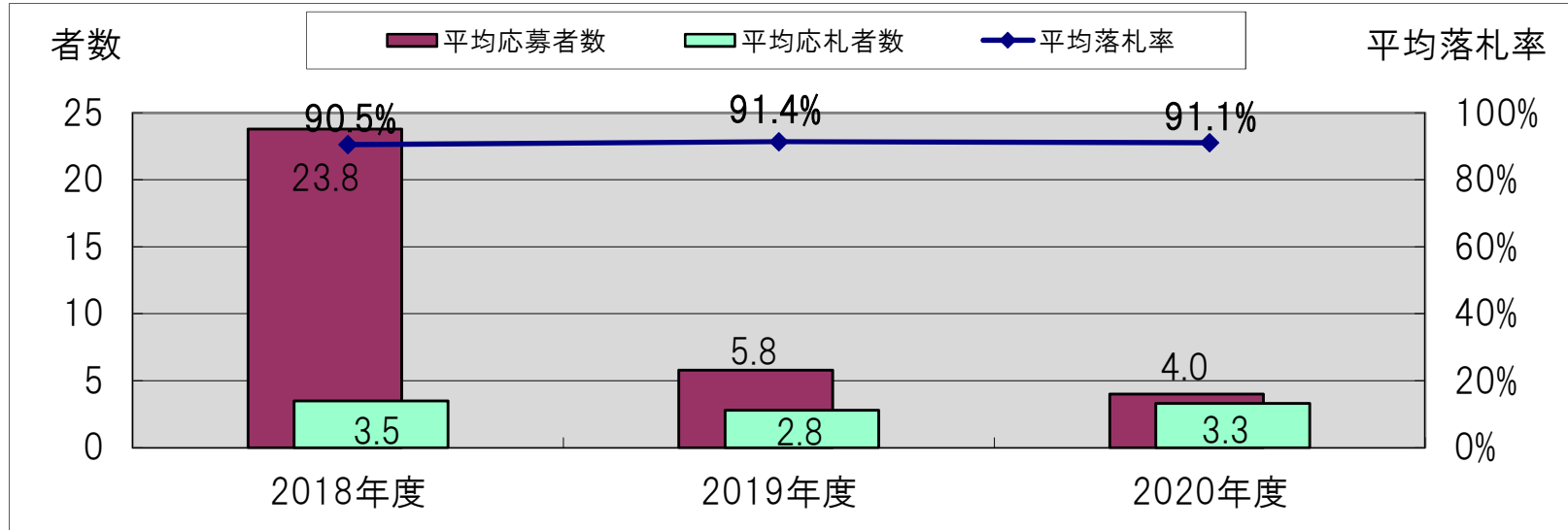
○一般競争入札に占める入札方式の実施割合内訳

入札方式		金額(億円)		件数		備考
			割合		割合	
一般競争入札	○総合評価落札方式	324	100.0%	181	100.0%	
	施工技術競争型	2	0.6%	1	0.6%	
	技術提案評価型	124	38.3%	39	21.5%	
	簡易型	172	53.1%	138	76.2%	
	機器型	24	7.4%	2	1.1%	
	施工省力化技術導入総合評価方式	2	0.6%	1	0.6%	
合 計		324	100.0%	181	100.0%	

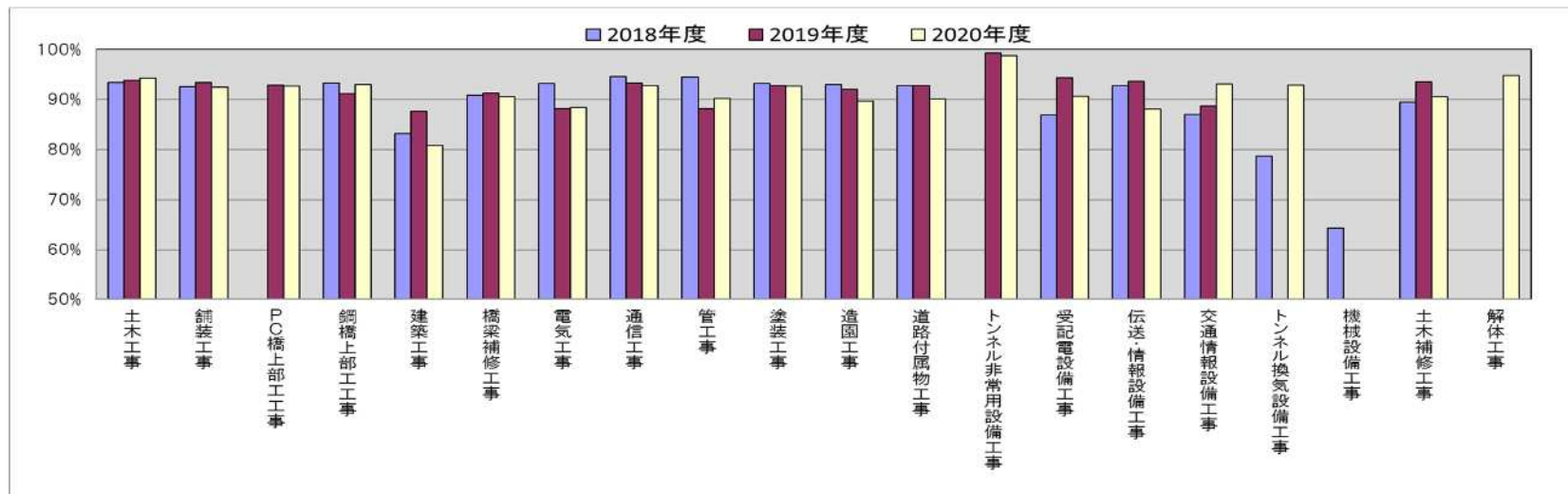
6. 工事 平均落札率と平均応募・応札者数



○競争入札における平均落札率と平均応募・応札者数



○競争入札における工種別平均落札率

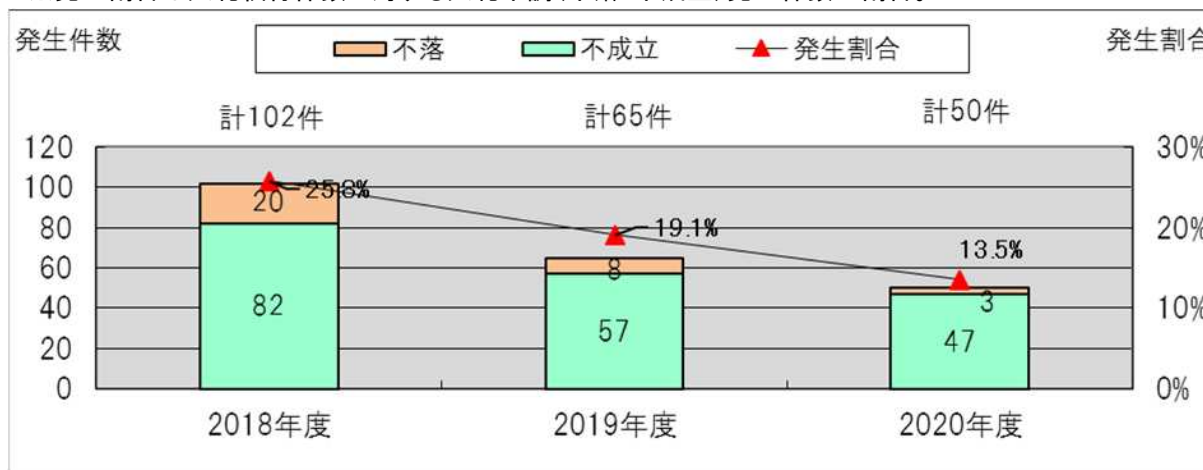


7. 工事 入札不調（不落・不成立）発生状況



○競争入札における入札不調（不落・不成立）の発生状況

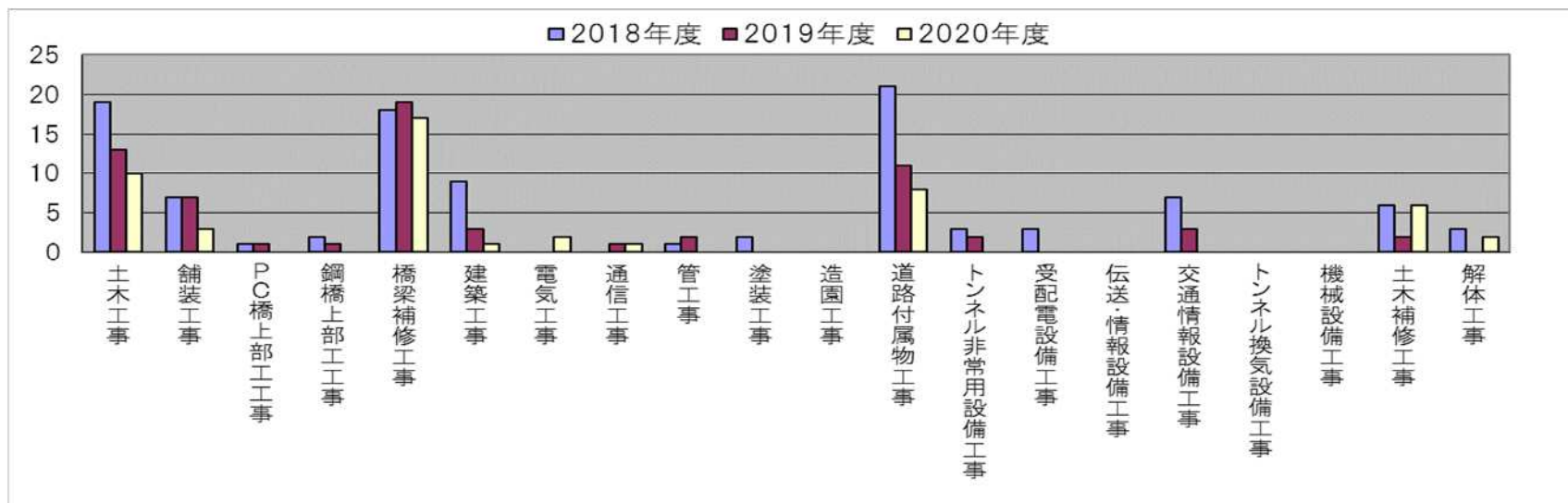
※発生割合は入札執行件数に対する入札不調（不落・不成立）発生件数の割合。



【不落】
 契約制限価格の範囲内の応札が得られず、落札者がいないこと。

【不成立】
 入札参加者がなく入札が成立しないこと。

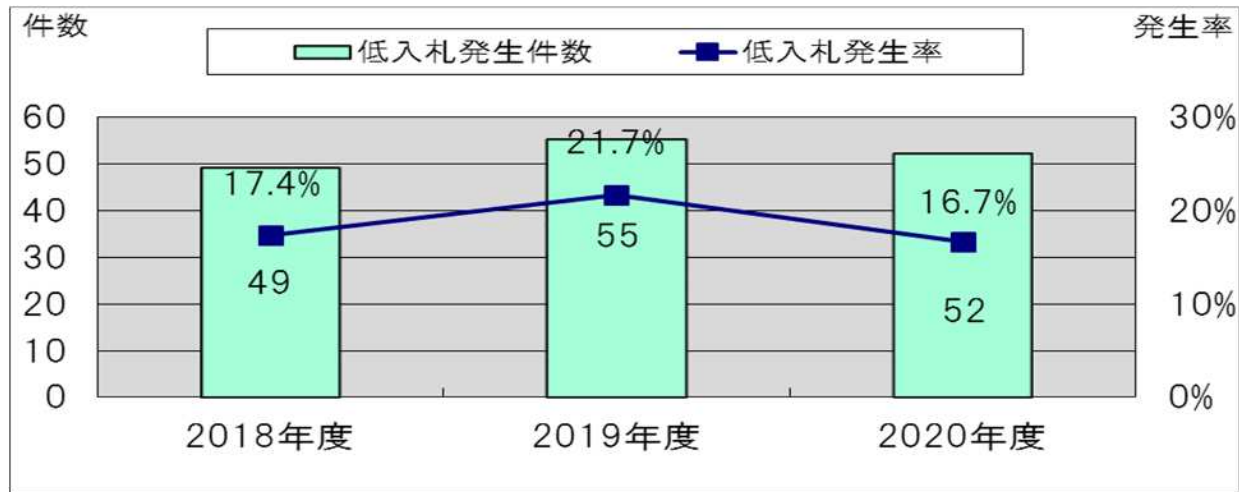
○競争入札における工種別入札不調（不落・不成立）の発生件数



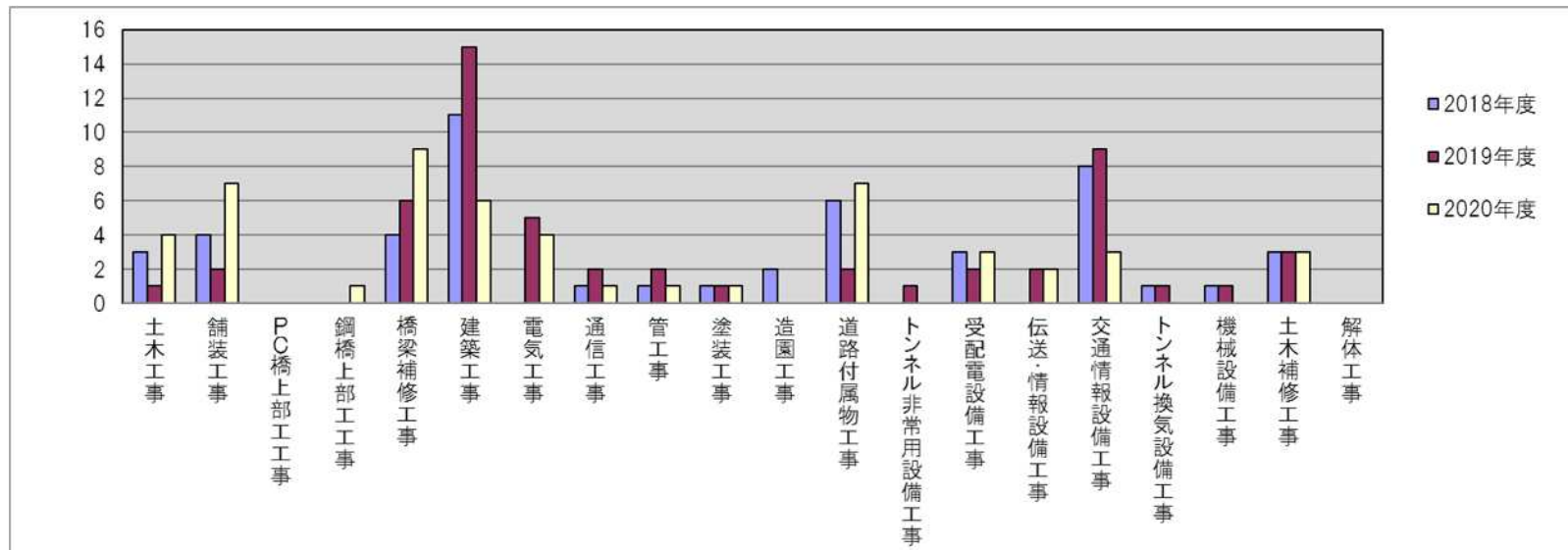
8. 工事 低入札発生状況



○競争入札における低入札の発生状況



○競争入札における工種別低入札発生件数



9. その他

■談合情報

公正取引委員会へ通報した件数 0件